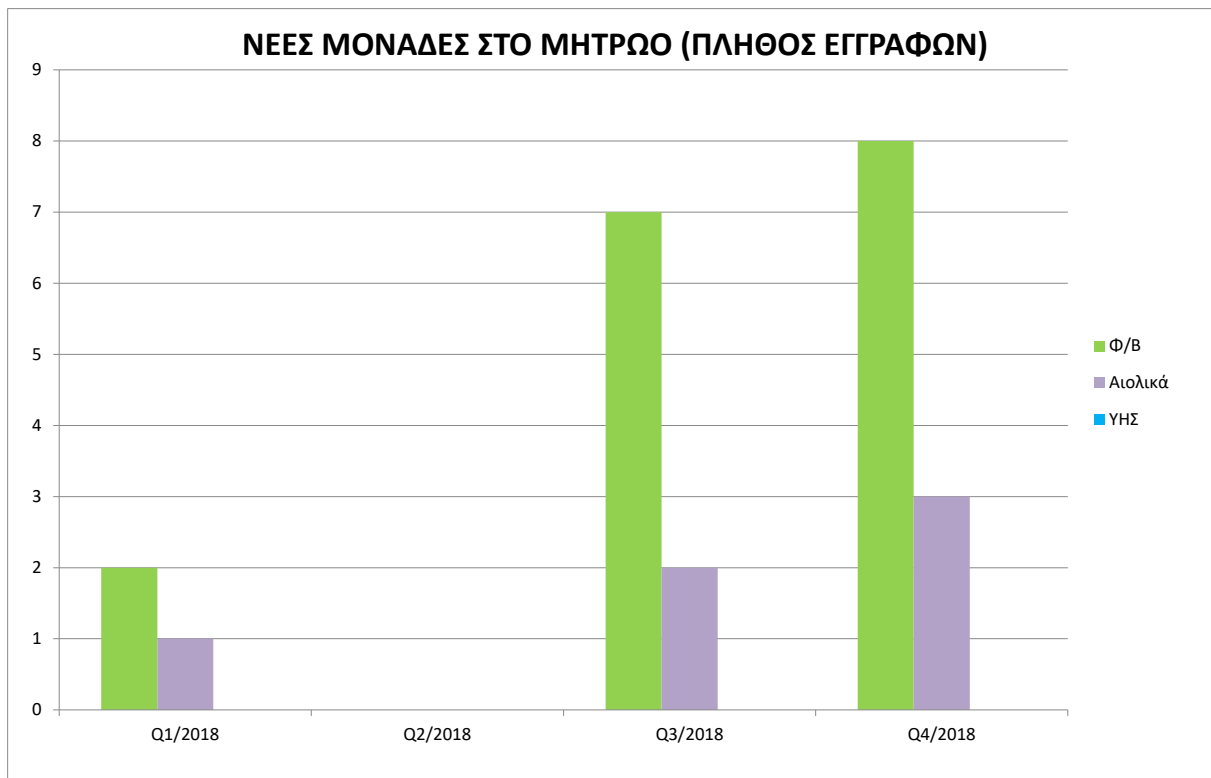




ΠΛΗΡΟΦΟΡΙΑΚΟ ΣΥΣΤΗΜΑ ΕΓΓΥΗΣΕΩΝ ΠΡΟΕΛΕΥΣΗΣ

ΣΤΑΤΙΣΤΙΚΑ ΣΤΟΙΧΕΙΑ
ΠΕΡΙΟΔΟΥ 1-1-2018 ΕΩΣ 31-12-2018

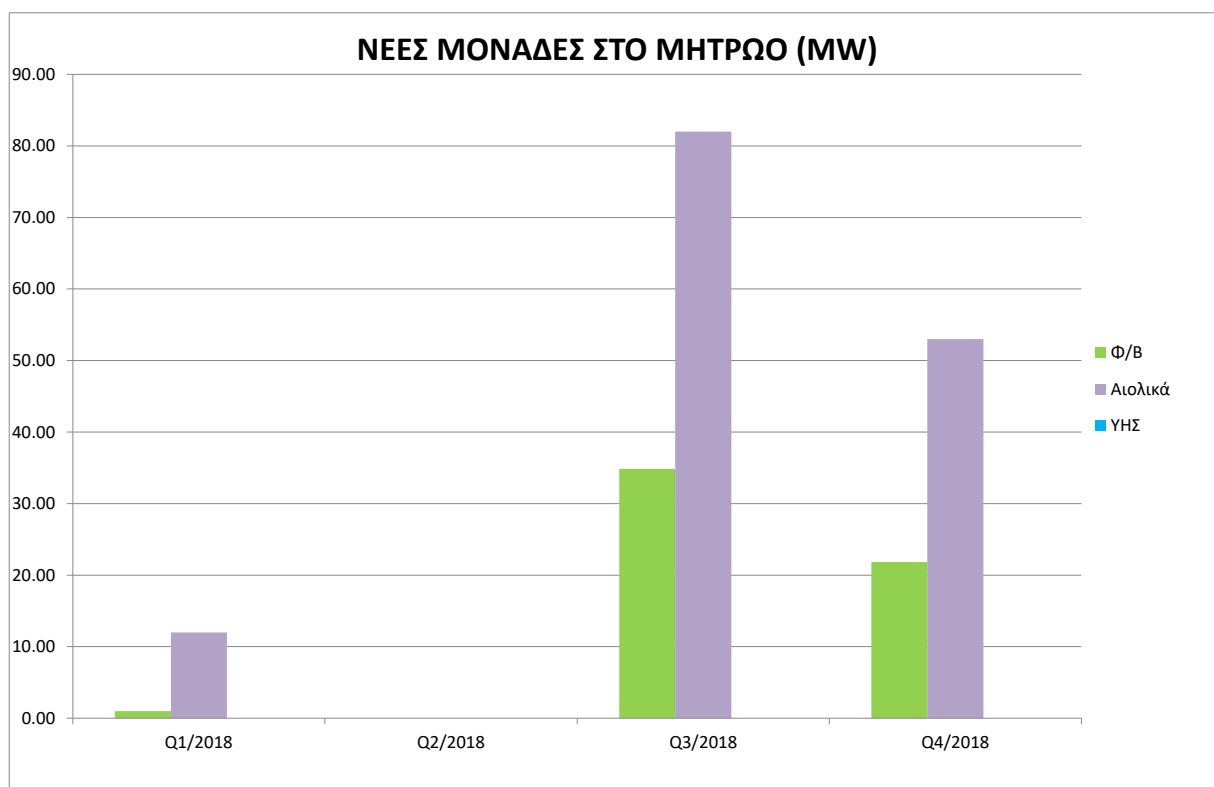


Νέες Μονάδες Παραγωγής στο Μητρώο Εγκαταστάσεων (εγγραφές / τρίμηνο)	Φωτοβολταϊκά	Αιολικά	ΥΗΣ	Σύνολο
Q1/2018	2	1	0	3
Q2/2018	0	0	0	0
Q3/2018	7	2	0	9
Q4/2018	8	3	0	11
Σύνολο	17	6	0	23



ΠΛΗΡΟΦΟΡΙΑΚΟ ΣΥΣΤΗΜΑ ΕΓΓΥΗΣΩΝ ΠΡΟΕΛΕΥΣΗΣ

ΣΤΑΤΙΣΤΙΚΑ ΣΤΟΙΧΕΙΑ
ΠΕΡΙΟΔΟΥ 1-1-2018 ΕΩΣ 31-12-2018

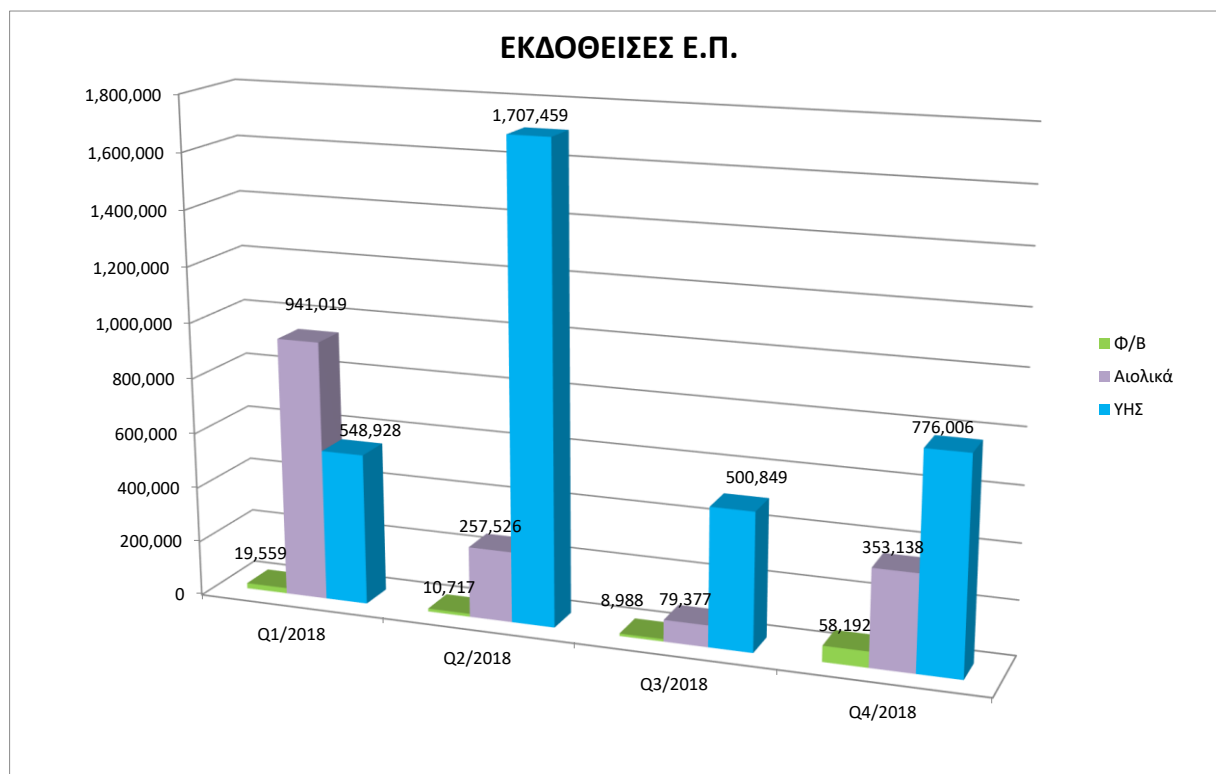


Νέες Μονάδες Παραγωγής στο Μητρώο Εγκαταστάσεων (MW / τρίμηνο)	Φωτοβολταϊκά	Αιολικά	ΥΗΣ	Σύνολο
Q1/2018	0.99	12		12.99
Q2/2018				
Q3/2018	34.85	82		116.85
Q4/2018	21.845	53		74.85
Σύνολο	57.69	147.00	0.00	204.69



ΠΛΗΡΟΦΟΡΙΑΚΟ ΣΥΣΤΗΜΑ ΕΓΓΥΗΣΕΩΝ ΠΡΟΕΛΕΥΣΗΣ

ΣΤΑΤΙΣΤΙΚΑ ΣΤΟΙΧΕΙΑ
ΠΕΡΙΟΔΟΥ 1-1-2018 ΕΩΣ 31-12-2018



Εκδοθείσες ΕΠ (σε MWh)	Φωτοβολταϊκά	Αιολικά	ΥΗΣ	Σύνολο
Q1/2018	19,559	941,019	548,928	1,509,506
Q2/2018	10,717	257,526	1,707,459	1,975,702
Q3/2018	8,988	79,377	500,849	589,214
Q4/2018	58,192	353,138	776,006	1,187,336
Σύνολο	97,456	1,631,060	3,533,242	5,261,758

Αυτόματα Ανακληθείσες ΕΠ (σε MWh)	Φωτοβολταϊκά	Αιολικά	ΥΗΣ	Σύνολο
Q1/2018	4,397	138,796	575,622	718,815
Q2/2018	9,700	137,215	147,341	294,256
Q3/2018	14,486	185,230	290,880	490,596
Q4/2018	19,185	807,440	283,193	1,109,818
Σύνολο	47,768	1,268,681	1,297,036	2,613,485

Ανακληθείσες προς απόδειξη σε τελικό καταναλωτή ΕΠ (σε MWh)	Φωτοβολταϊκά	Αιολικά	ΥΗΣ	Σύνολο
Q1/2018	7,266	120,839	834,491	962,596
Q2/2018	2,392	15,446	3,521	21,359
Q3/2018	649	80,260	449	81,358
Q4/2018	6,286	58,288	128,151	192,725
Σύνολο	16,593	274,833	966,612	1,258,038



ΠΛΗΡΟΦΟΡΙΑΚΟ ΣΥΣΤΗΜΑ ΕΓΓΥΗΣΕΩΝ ΠΡΟΕΛΕΥΣΗΣ

ΣΤΑΤΙΣΤΙΚΑ ΣΤΟΙΧΕΙΑ
ΠΕΡΙΟΔΟΥ 1-1-2018 ΕΩΣ 31-12-2018

Ανακληθείσες προς εξαγωγή σε Μητρώο ΕΠ εξωτερικού (σε MWh)	Φωτοβολταϊκά	Αιολικά	ΥΗΣ	Σύνολο
Q1/2018	0	0	0	0
Q2/2018	0	0	0	0
Q3/2018	0	0	100	100
Q4/2018	0	0	0	0
Σύνολο	0	0	100	100