



ΟΔΗΓΙΕΣ ΧΡΗΣΗΣ ΠΛΗΡΟΦΟΡΙΑΚΟΥ ΥΠΟΣΥΣΤΗΜΑΤΟΣ ΤΟΥ ΔΑΠΕΕΠ ΓΙΑ ΠΑΡΟΧΕΣ ΑΓΡΟΤΙΚΗΣ ΧΡΗΣΗΣ

ΕΚΔΟΣΗ: 2.0

ΔΕΑΘΕΣ
Μάιος 2021

Γρήγορος Οδηγός για υποβολή αίτησης από Αγρότη

1. Είσοδος στο Πληροφοριακό Υποσύστημα του ΔΑΠΕΕΠ με τους κωδικούς TAXISnet. (<https://meiwmenes-xrowseis-agrotwn.dapeep.gr>)
2. Συμπλήρωση των απαραίτητων στοιχείων στη Μερίδα Δικαιούχου, στην καρτέλα «Τα στοιχεία μου» (Επεξεργασία – Συμπλήρωση – Αποθήκευση)
3. Συμπλήρωση της παροχής ηλεκτρικής ενέργειας αγροτικής χρήσης της οποίας είναι χρήστης ο αγρότης, στην καρτέλα «Οι παροχές μου»
4. Συμπλήρωση των υπόλοιπων παροχών ηλεκτρικής ενέργειας αγροτικής χρήσης των οποίων είναι χρήστης ο αγρότης, εφόσον υπάρχουν.
5. Επισκόπηση και υποβολή αίτησης στην καρτέλα «Η αίτησή μου»

Εισαγωγή (Νομικό Πλαίσιο)

Σύμφωνα με τις Υπουργικές Αποφάσεις:

1. ΥΠΕΝ/ΓΔΕ/76979/4917 (ΦΕΚ Β'3373/31.08.2019), όπως αυτή τροποποιήθηκε και ισχύει σύμφωνα με την ΥΑ ΥΠΕΝ/ΔΗΕ/25936/310 (ΦΕΚ Β' 1160/26.03.2021) και
2. ΥΠΕΝ/ΔΗΕ/74949/926 (ΦΕΚ Β'3152/30.07.2020), όπως αυτή τροποποιήθηκε και ισχύει σύμφωνα με την ΥΑ ΥΠΕΝ/ΔΗΕ/47286/638/2021 (ΦΕΚ Β' 2033/19.05.2021),

ο ΔΑΠΕΕΠ είναι ο αρμόδιος φορέας για την υπαγωγή καταναλωτών σε Καθεστώς Μειωμένων Χρεώσεων ΕΤΜΕΑΡ για Παροχές Αγροτικής Χρήσης για τα έτη 2019-2028 (εφεξής «Δυνητικοί Δικαιούχοι»), μέσω υλοποίησης και διαχείρισης κατάλληλου Πληροφοριακού Υποσυστήματος.

Το Πληροφοριακό Υποσύστημα για Παροχές Αγροτικής Χρήσης είναι μία διαδικτυακή πλατφόρμα υποβολής αιτήσεων από τους Δυνητικούς Δικαιούχους και αξιολόγησής τους από τον ΔΑΠΕΕΠ. Μέσω της πλατφόρμας, ο ΔΑΠΕΕΠ αξιολογεί τις αιτήσεις και εκδίδει κατά περίπτωση «Αποφάσεις Υπαγωγής σε Καθεστώς Μειωμένων Χρεώσεων», για κάθε αιτούντα Δυνητικό Δικαιούχο.

Σύμφωνα με την Παράγραφο Β του Άρθρου 4 της Υπουργικής Απόφασης ΥΠΕΝ/ΓΔΕ/76979/4917 (ΦΕΚ Β'3373/31.08.2019), όπως αυτή τροποποιήθηκε και ισχύει σύμφωνα με την ΥΑ ΥΠΕΝ/ΔΗΕ/25936/310 (ΦΕΚ Β' 1160/26.03.2021), στους Δυνητικούς Δικαιούχους περιλαμβάνονται και οι καταναλωτές οι οποίοι είχαν ενεργή παροχή αγροτικής χρήσης στις 30.06.2014, την οποία διατηρούν συνεχώς και αδιαλείπτως ενεργή μέχρι και σήμερα (εφεξής «παροχή με ρήτρα κεκτημένης επιλεξιμότητας»).

Ο ΔΑΠΕΕΠ δημοσιεύει κάθε έτος στην ιστοσελίδα του, πριν από την έναρξη της υποβολής των αιτήσεων στο Πληροφοριακό Σύστημα, αναλυτικό πίνακα με τις παροχές με ρήτρα κεκτημένης επιλεξιμότητας, με βάση στοιχεία που συγκεντρώνει από τους αρμόδιους Διαχειριστές (ΑΔΜΗΕ/ΔΕΔΔΗΕ). Μια παροχή αγροτικής χρήσης μπορεί να υπαχθεί σε Καθεστώς Μειωμένων Χρεώσεων ΕΤΜΕΑΡ μόνο στην περίπτωση που ο χρήστης της είναι και χρήστης μιας τουλάχιστον παροχής με ρήτρα κεκτημένης επιλεξιμότητας στον παραπάνω πίνακα.

Επισημαίνεται ότι για την υπαγωγή Παροχών Αγροτικής Χρήσης σε Καθεστώς Μειωμένων Χρεώσεων ΕΤΜΕΑΡ απαιτούνται:

- α. η υποβολή αίτησης στο Πληροφοριακό Υποσύστημα του ΔΑΠΕΕΠ από τον Δυνητικό Δικαιούχο και
- β. η έκδοση από τον ΔΑΠΕΕΠ «Απόφασης Υπαγωγής σε Καθεστώς Μειωμένων Χρεώσεων», μετά τη θετική αξιολόγηση της αίτησης.

Η σύνδεση κάθε χρήστη στο Πληροφοριακό Υποσύστημα Παροχών Αγροτικής Χρήσης του ΔΑΠΕΕΠ γίνεται μέσω των κωδικών του TAXISnet. Στην περίπτωση παροχών αγροτικής χρήσης, η σύνδεση και η υποβολή των στοιχείων της αίτησης στο Πληροφοριακό Υποσύστημα γίνεται από τον ίδιο τον αγρότη / Δυνητικό Δικαιούχο, με τους προσωπικούς του κωδικούς TAXISnet.

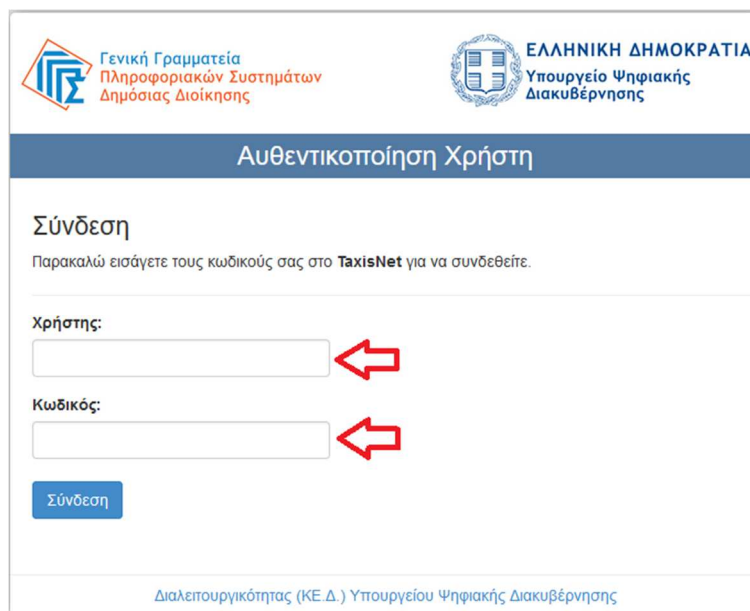
Σύνδεση Δυνητικού Δικαιούχου – αγρότη στο Πληροφοριακό Υποσύστημα

Όπως προαναφέρθηκε, η σύνδεση κάθε χρήστη στο Πληροφοριακό Υποσύστημα γίνεται με τους προσωπικούς κωδικούς του TAXISnet. Ο χρήστης με παροχή ηλεκτρικής ενέργειας αγροτικής χρήσης που επιθυμεί να συνδεθεί στο σύστημα, επισκέπτεται την ιστοσελίδα <https://meiwmenes-xrewseis-agrotwn.dapeep.gr> και επιλέγει το «Είσοδος», όπως φαίνεται στην παρακάτω Εικόνα 1.



Εικόνα 1: Σύνδεση στο Πληροφοριακό Σύστημα

Ο χρήστης μεταφέρεται στο περιβάλλον του TAXISnet, όπου καλείται να συμπληρώσει το όνομα χρήστη του TAXISnet και τον κωδικό με τον οποίο συνδέεται σε αυτό, όπως δείχνουν τα βέλη στην παρακάτω Εικόνα 2.

The image shows a web page for 'Αυθεντικοποίηση Χρήστη' (User Authentication). At the top, there are logos for the 'Γενική Γραμματεία Πληροφοριακών Συστημάτων Δημόσιας Διοίκησης' and the 'ΕΛΛΗΝΙΚΗ ΔΗΜΟΚΡΑΤΙΑ Υπουργείο Ψηφιακής Διακυβέρνησης'. The main heading is 'Αυθεντικοποίηση Χρήστη'. Below it, the title is 'Σύνδεση' and the instruction is 'Παρακαλώ εισάγετε τους κωδικούς σας στο TaxisNet για να συνδεθείτε.' There are two input fields: 'Χρήστης:' and 'Κωδικός:'. Red arrows point to these fields. Below the fields is a blue button labeled 'Σύνδεση'. At the bottom, there is a small text: 'Διαλεπουργικότητας (ΚΕ.Δ.) Υπουργείου Ψηφιακής Διακυβέρνησης'.

Εικόνα 2: Συμπλήρωση κωδικών TAXISnet

Μετά τη συμπλήρωση των κωδικών TAXISnet, ο χρήστης πρέπει να επιλέξει «Σύνδεση» για να προχωρήσει. Αμέσως μετά, εμφανίζεται η δεύτερη οθόνη αυθεντικοποίησης, όπως φαίνεται στην παρακάτω Εικόνα 3, στην οποία ο χρήστης πρέπει να βεβαιωθεί ότι είναι επιλεγμένη η «Συνέχεια» και έπειτα να πατήσει το κουμπί «Αποστολή».

Αυθεντικοποίηση Χρήστη

Σας ενημερώνουμε ότι για το σκοπό της ηλεκτρονικής ταυτοποίησής σας, η εφαρμογή "ΠΛΗΡΟΦΟΡΙΑΚΟ ΥΠΟΣΥΣΤΗΜΑ ΠΑΡΟΧΩΝ ΑΓΡΟΤΙΚΗΣ ΧΡΗΣΗΣ" θα αποκτήσει πρόσβαση στα βασικά στοιχεία Μητρώου (ΑΦΜ, Όνομα, Επώνυμο, Πατρώνυμο, Μητρώνυμο, Έτος Γέννησης) που παρέχονται από το φορολογικό μητρώο του ΥΠΟΥΡΓΕΙΟΥ ΟΙΚΟΝΟΜΙΚΩΝ που διαχειρίζεται η Α.Α.Δ.Ε.

Επιστροφή Συνέχεια

Αποστολή

Εικόνα 3: Αυθεντικοποίηση χρήστη από το TAXISnet

Μόλις ολοκληρωθεί η πιστοποίηση από το TAXISnet, ο χρήστης επιστρέφει στο Πληροφοριακό Σύστημα, στην οθόνη που φαίνεται στην Εικόνα 4. Το γκριζο κουτάκι με τον τίτλο «ΑΦΜ» είναι προσυμπληρωμένο από το σύστημα, με βάση τους κωδικούς TAXISnet του χρήστη. Ο χρήστης καλείται να ελέγξει ότι ο ΑΦΜ του έχει αναγνωριστεί σωστά και να τον επιβεβαιώσει πληκτρολογώντας τον ο ίδιος στο κουτάκι με τίτλο «Επιβεβαίωση ΑΦΜ».

Τέλος, για να εισέλθει ο χρήστης τελικά στο Πληροφοριακό Υποσύστημα θα πρέπει να αποδεχτεί τη συνημμένη Υπεύθυνη Δήλωση πατώντας το κουμπί «Αποδοχή των παραπάνω και Είσοδος».

Παρακαλώ επιβεβαιώστε το ΑΦΜ σας για είσοδο στην εφαρμογή

Υπεύθυνη Δήλωση

Με ατομική μου (μας) ευθύνη και γνωρίζοντας τις κυρώσεις που προβλέπονται από τις διατάξεις της παρ. 6 του άρθρου 22 του Ν. 1599/1986, δηλώνω/οι δηλώνουμε ότι:

1. Τα στοιχεία που παρέχονται στην Μερίδα Δικαιούχου Μειωμένων Χρεώσεων ΕΤΜΕΑΡ είναι αληθή και ακριβή.
2. Ο δικαιούχος εντάσσεται στις κατηγορίες καταναλωτών στις οποίες σύμφωνα με το άρθρο 4 ΥΑ υπ' αριθμ. ΥΠΕΝ/ΓΔΕ/76979/4917 (ΦΕΚ Β'3373/31.08.2019) επιβάλλονται μειωμένες χρεώσεις ΕΤΜΕΑΡ.
3. Αναλαμβάνουμε την υποχρέωση:
 - Να ενημερώνουμε τη ΔΑΠΕΕΠ Α.Ε. άμεσα για οποιαδήποτε αλλαγή περιλαμβάνεται στα στοιχεία της Μερίδας Δικαιούχου Μειωμένων Χρεώσεων ΕΤΜΕΑΡ καθώς και για τυχόν πώληση ή μεταβίβαση των παγίων με παροχές που περιλαμβάνονται στη Μερίδα Δικαιούχου Μειωμένων Χρεώσεων ΕΤΜΕΑΡ.
 - Να ενημερώνουμε τη ΔΑΠΕΕΠ Α.Ε. άμεσα για κάθε τροποποίηση της εκπροσώπησης της εταιρείας ή άλλη μεταβολή στην εταιρική κατάσταση, καθώς και για κάθε μεταβολή του φυσικού ή νομικού προσώπου που είναι κάτοχος της εγκατάστασης, ευθυνόμενοι για κάθε ζημιά σας από τυχόν παράλειψή μας.
4. Όλες οι μεταβολές αυτές, όπως και τυχόν ανάκληση των παρεχόμενων από την εταιρεία μας πληροφοριών, θα ισχύουν έναντι σας από την επόμενη της παραλαβής τους ημέρα και θα αποδεικνύονται από το γεγονός αυτό, χωρής, διαφορετικά, να είναι δυνατός να αντιταχθούν προς τη ΔΑΠΕΕΠ Α.Ε.
5. Ουδενμία ευθύνη θα έχετε από οποιαδήποτε συναλλαγή σας με την εταιρεία μας, η οποία θα εκπροσωπηθεί από πρόσωπα που δεν νομιμοποιούνται εξαιτίας μεταγενέστερων εταιρικών μεταβολών που δεν σας γνωστοποιήθηκαν όπως παραπάνω.
6. Δεχόμαστε τη δημοσίευση στην ιστοσελίδα του ΔΑΠΕΕΠ Α.Ε. των κάτωθι στοιχείων:
 - Επωνυμία εταιρείας, ΑΦΜ, Αριθμό Παροχής, θέση Εγκατάστασης, εγκατεστημένη ισχύς, ΚΑΔ Δραστηριότητας, καταναλωόμενη Ηλεκτρική Ενέργεια, ΑΤΑ

ΑΦΜ
xxxxxxxxxx

Επιβεβαίωση ΑΦΜ

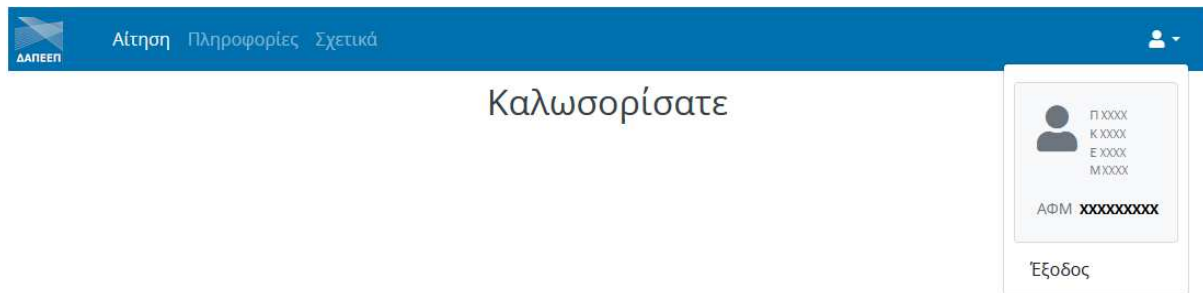
Εικόνα 4: Επιβεβαίωση ΑΦΜ και είσοδος

Με την ολοκλήρωση της εισόδου του χρήστη στο Πληροφοριακό Σύστημα, εμφανίζεται η οθόνη της Εικόνας 5, που αποτελεί την αρχική οθόνη του συνδεδεμένου χρήστη.



Εικόνα 5: Αρχική οθόνη συνδεδεμένου χρήστη

Ο χρήστης μπορεί να επιβεβαιώσει ότι το Πληροφοριακό Υποσύστημα τον έχει αναγνωρίσει σωστά πατώντας στην επιλογή με το κόκκινο χρώμα, που βρίσκεται πάνω δεξιά στην οθόνη της Εικόνας 5. Στο πλαίσιο που εμφανίζεται, είναι συμπληρωμένα το πλήρες όνομα του φυσικού προσώπου ή την επωνυμία του νομικού προσώπου και ο ΑΦΜ, όπως φαίνεται στην παρακάτω Εικόνα 6.



Εικόνα 6: Εμφάνιση στοιχείων συνδεδεμένου χρήστη

Ο χρήστης είναι πλέον συνδεδεμένος με το Πληροφοριακό Υποσύστημα Παροχών Αγροτικής Χρήσης του ΔΑΠΕΕΠ και έχει αναγνωρισθεί από αυτό με βάση τον ΑΦΜ του. Επιπρόσθετα, το Πληροφοριακό Υποσύστημα τον έχει κατηγοριοποιήσει ως «Αγρότη» και αναλόγως διαμορφώνει τις οθόνες με τα στοιχεία που πρέπει να δηλώσει και να υποβάλει ο χρήστης.

Καταχώρηση προσωπικών στοιχείων χρήστη αγρότη – δυνητικού δικαιούχου

Με την επιλογή «Αίτηση», εμφανίζεται στον χρήστη η παρακάτω Εικόνα 7.

Αίτηση Πληροφορίες Σχετικά

Τα στοιχεία μου Οι παροχές μου Η αίτησή μου

Επεξεργασία Αποθήκευση Ακύρωση

Στοιχεία προσώπου

Α.Φ.Μ. *
xxxxxxxx

Επώνυμο * Όνομα * Πατρώνυμο *
xxxxxxxx xxxxxx xxxxxxxx

Κινητό * Τηλέφωνο
xxxxxxxxxx

email *
xxxxxx

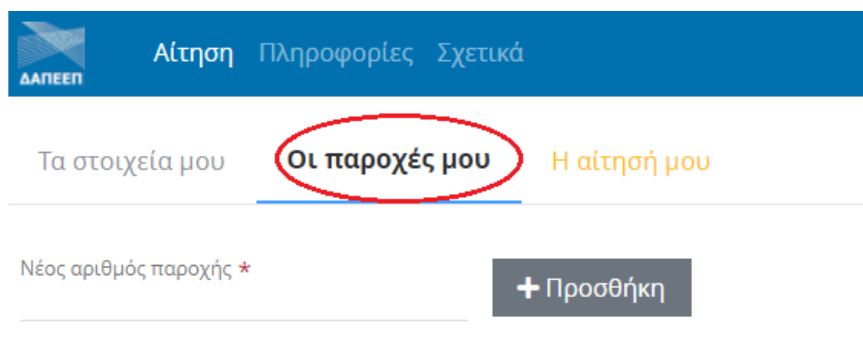
Διεύθυνση

Εικόνα 7: Προσωπικά στοιχεία αγρότη – δυνητικού δικαιούχου

Στην καρτέλα «Τα στοιχεία μου», ο χρήστης επιλέγει το κουμπί «Επεξεργασία» και συμπληρώνει τα ζητούμενα στοιχεία. Σημειώνεται ότι τα πεδία με τον κόκκινο αστερίσκο, πρέπει να συμπληρωθούν υποχρεωτικά. Με το κουμπί «Αποθήκευση» ο χρήστης μπορεί να καταχωρήσει τα στοιχεία που συμπλήρωσε, ενώ με το κουμπί «Ακύρωση» μπορεί να επιστρέψει χωρίς να αποθηκεύσει τα στοιχεία που συμπλήρωσε. Σε κάθε περίπτωση, με το κουμπί «Επεξεργασία» ο χρήστης μπορεί σε οποιοδήποτε χρόνο πριν την υποβολή της αίτησής του να τροποποιήσει τα προσωπικά του στοιχεία.

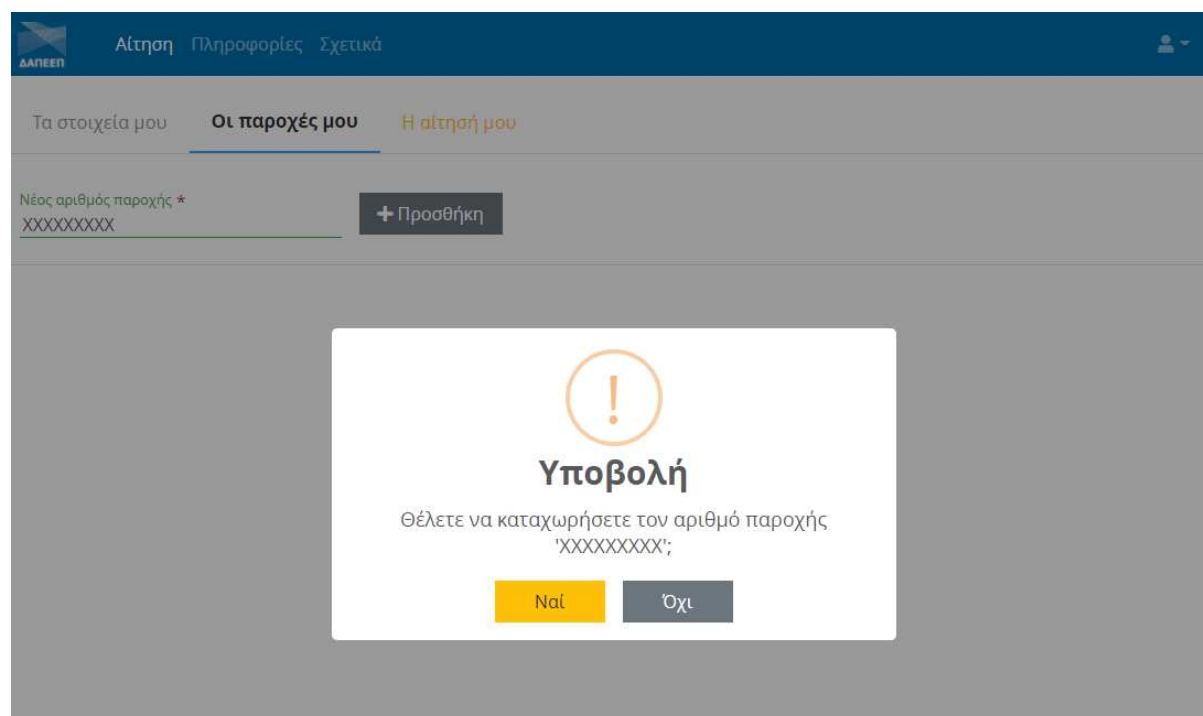
Καταχώρηση παροχών ηλεκτρικής ενέργειας αγροτικής χρήσης

Στην καρτέλα «Οι παροχές μου», εμφανίζεται αρχικά η οθόνη που φαίνεται στην παρακάτω Εικόνα 8.



Εικόνα 8: Μενού «Οι παροχές μου» αγρότη – δυνητικού δικαιούχου

Για την καταχώρηση μιας παροχής αγροτικής χρήσης, την οποία χρησιμοποιεί ο αγρότης που υποβάλλει την αίτηση, αρχικά πληκτρολογείται ο εννιαψήφιος Αριθμός Παροχής στο πεδίο «Νέος αριθμός παροχής». Με το πάτημα του κουμπιού «Προσθήκη», εμφανίζεται η παρακάτω Εικόνα 9.



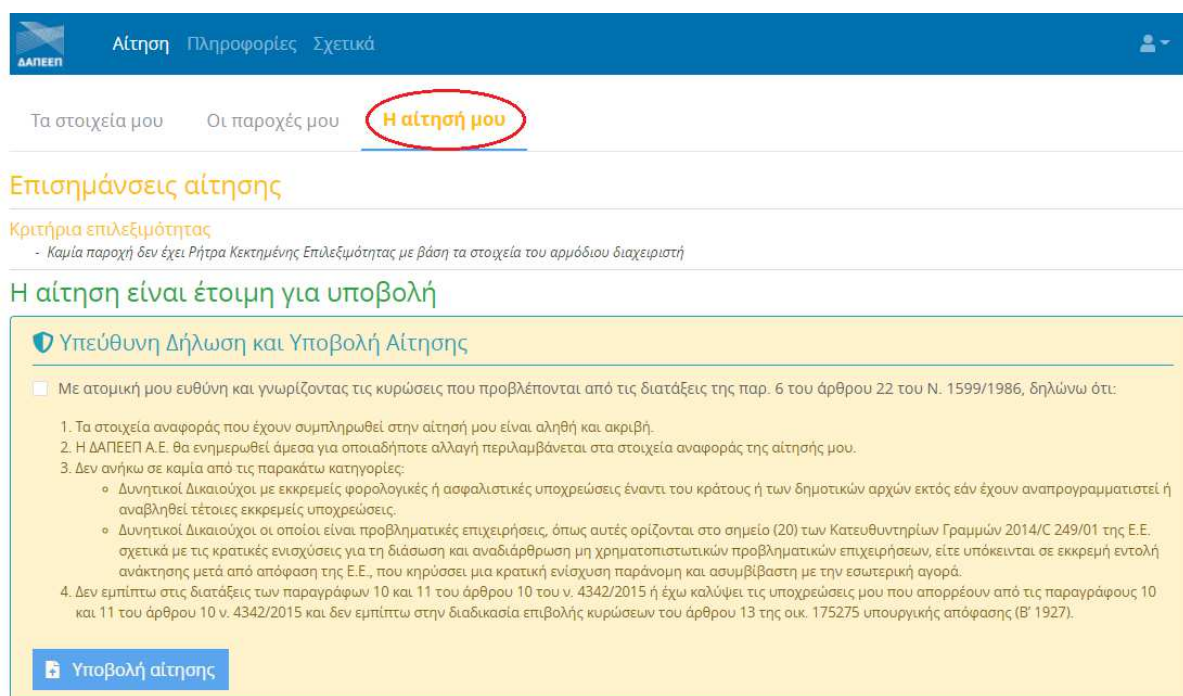
Εικόνα 9: Καταχώρηση παροχής αγρότη – δυνητικού δικαιούχου

Αφού επιβεβαιωθεί ο Αριθμός Παροχής από τον χρήστη, με το κουμπί «Ναι» γίνεται καταχώρηση της συγκεκριμένης παροχής στη Μερίδα Δικαιούχου του χρήστη – αγρότη. Σε περίπτωση που ο αγρότης είναι χρήστης επιπλέον παροχών ηλεκτρικής ενέργειας αγροτικής χρήσης πρέπει να τις καταχωρήσει πληκτρολογώντας τον κάθε εννιαψήφιο Αριθμό Παροχής στο πεδίο «Νέος αριθμός

παροχής» και πατώντας το κουμπί «Προσθήκη». Αφού εισάγει όλους τους Αριθμούς Παροχής Αγροτικής Χρήσης των οποίων είναι χρήστης, μπορεί να προχωρήσει στην υποβολή της αίτησης.

Υποβολή αίτησης

Για την υποβολή της αίτησης, είναι απαραίτητη η μετάβαση στην καρτέλα «Η αίτησή μου». Στη συγκεκριμένη καρτέλα ο χρήστης μπορεί να δει ενδεχόμενες επισημάνσεις για την αίτησή του, όπως φαίνεται στην παρακάτω Εικόνα 10.



Εικόνα 10: Καρτέλα «Η αίτησή μου» με επισημάνσεις

Για την υποβολή της αίτησης, πρέπει να έχουν διορθωθεί όλες οι αστοχίες που επισημαίνονται με κόκκινο χρώμα που υπάρχουν στη λίστα «Επισημάνσεις αίτησης».

Εφόσον υπάρχουν επισημάνσεις με κόκκινο χρώμα, το κουμπί «Υποβολή αίτησης» είναι απενεργοποιημένο και η αίτηση δεν μπορεί να υποβληθεί. Ο χρήστης καλείται να διαβάσει προσεκτικά τις επισημάνσεις και να μεταβεί στις αντίστοιχες καρτέλες προκειμένου να διορθώσει τις αστοχίες. Εφόσον υπάρχουν επισημάνσεις με κίτρινο χρώμα, η αίτηση μπορεί να υποβληθεί.

Σε κάθε περίπτωση, θετική αξιολόγηση θα προκύψει μόνο ύστερα από τον έλεγχο της αίτησης από τον ΔΑΠΕΕΠ.

Ύστερα από τη διόρθωση των αστοχιών, η καρτέλα «Η αίτησή μου» έχει τη μορφή που φαίνεται στην Εικόνα 11 και ο χρήστης οφείλει να επιλέξει το κουτί που επισημαίνεται και έχει τη χρήση υπεύθυνης δήλωσης.

Αίτηση Πληροφορίες Σχετικά

Τα στοιχεία μου Οι παροχές μου **Η αίτησή μου**

Η αίτηση είναι έτοιμη για υποβολή

Υπεύθυνη Δήλωση και Υποβολή Αίτησης

Με ατομική μου ευθύνη και γνωρίζοντας τις κυρώσεις που προβλέπονται από τις διατάξεις της παρ. 6 του άρθρου 22 του Ν. 1599/1986, δηλώνω ότι:

1. Τα στοιχεία αναφοράς που έχουν συμπληρωθεί στην αίτησή μου είναι αληθή και ακριβή.
2. Η ΔΑΠΕΕΠ Α.Ε. θα ενημερωθεί άμεσα για οποιαδήποτε αλλαγή περιλαμβάνεται στα στοιχεία αναφοράς της αίτησής μου.
3. Δεν ανήκω σε καμία από τις παρακάτω κατηγορίες:
 - ο Δινητικοί Δικαιούχοι με εκκρεμείς φορολογικές ή ασφαλιστικές υποχρεώσεις έναντι του κράτους ή των δημοτικών αρχών εκτός εάν έχουν αναπρογραμματιστεί ή αναβληθεί τέτοιες εκκρεμείς υποχρεώσεις,
 - ο Δινητικοί Δικαιούχοι οι οποίοι είναι προβληματικές επιχειρήσεις, όπως αυτές ορίζονται στο σημείο (20) των Κατευθυντηρίων Γραμμών 2014/С 249/01 της Ε.Ε. σχετικά με τις κρατικές ενισχύσεις για τη διάσωση και αναδιάρθρωση μη χρηματοπιστωτικών προβληματικών επιχειρήσεων, είτε υπόκειται σε εκκρεμή εντολή ανάκτησης μετά από απόφαση της Ε.Ε., που κηρύσσει μια κρατική ενίσχυση παράνομη και ασυμβίβαστη με την εσωτερική αγορά.
4. Δεν εμπίπτω στις διατάξεις των παραγράφων 10 και 11 του άρθρου 10 του ν. 4342/2015 ή έχω καλύψει τις υποχρεώσεις μου που απορρέουν από τις παραγράφους 10 και 11 του άρθρου 10 ν. 4342/2015 και δεν εμπίπτω στην διαδικασία επιβολής κυρώσεων του άρθρου 13 της οικ. 175275 υπουργικής απόφασης (Β' 1927).

Υποβολή αίτησης

Εικόνα 11: Καρτέλα «Η αίτησή μου»

Η υποβολή της αίτησης γίνεται με το μπλε κουμπί «Υποβολή αίτησης». Μετά την υποβολή της αίτησης, ο χρήστης βλέπει την παρακάτω Εικόνα 12.

Αίτηση Πληροφορίες Σχετικά

Τα στοιχεία μου Οι παροχές μου **Η αίτησή μου**

Η αίτηση έχει υποβληθεί επιτυχώς

Μοναδικός Αριθμός Υποβολής (Μ.Α.Υ.): xxxxxxxxxx

Ξεκλείδωμα υποβληθείσας αίτησης

Εκτύπωση Αίτησης Αποδεικτικό Υποβολής Ενημερωτικό Σημείωμα

Εικόνα 12: Καρτέλα «Η αίτησή μου» μετά την υποβολή της αίτησης

Η αίτηση πλέον έχει υποβληθεί επιτυχώς, έχει αποκτήσει έναν «μοναδικό αριθμό υποβολής (Μ.Α.Υ)», ο οποίος αναγράφεται στην οθόνη και αναμένεται να αξιολογηθεί από τον ΔΑΠΕΕΠ.

Υπάρχει η δυνατότητα επεξεργασίας της υποβληθείσας αίτησης, με το κουμπί «Ξεκλείδωμα υποβληθείσας αίτησης». Μέχρι την καταληκτική ημερομηνία υποβολής αιτήσεων που θα ανακοινωθεί στην ιστοσελίδα του ΔΑΠΕΕΠ, κάθε χρήστης μπορεί να ξεκλειδώνει την αίτησή του, να κάνει όποιες διορθώσεις χρειάζεται **και να την επανυποβάλει**. Με το πέρας της καταληκτικής ημερομηνίας το Πληροφοριακό Υποσύστημα κλειδώνει και δεν είναι δυνατή η υποβολή αιτήσεων.

Με το κουμπί «Εκτύπωση αίτησης», ο χρήστης μπορεί να δει συγκεντρωμένα σε μια αναφορά όλα τα στοιχεία της αίτησής του (Στοιχεία Δικαιούχου, Παροχές, Επιστημάνσεις).

Στο «Αποδεικτικό υποβολής» που φαίνεται στην παρακάτω Εικόνα 13, ο χρήστης μπορεί να δει τις κατηγορίες των καταναλώσεων κάθε παροχής που περιλαμβάνεται στην αίτηση που έχει υποβάλλει. Στην περίπτωση των αγροτών, σε κάθε παροχή η μόνη κατηγορία που είναι διαθέσιμη είναι η Β.4.

 Αποδεικτικό Υποβολής Αίτησης σε Καθεστώς Μειωμένου ΕΤΜΕΑΡ
Παροχών Αγροτικής Χρήσης

Γενικά Στοιχεία

ΑΦΜ Δυνητικού Δικαιούχου: XXXXXXXXX
Έτος Αναφοράς: 2019-2020
Μοναδικός Αριθμός Υποβολής (Μ.Α.Υ.): XXXXXXXXXXXXX
Ημερομηνία Υποβολής: XX/XX/2021

Κατηγορίες Καταναλώσεων

#	Αριθμός Παροχής	Β.4
1	XXXXXXXXXX	X

ΔΑΠΕΕΠ 2020

Εικόνα 13: Αποδεικτικό υποβολής αίτησης

Στο «Ενημερωτικό Σημείωμα» που φαίνεται στην παρακάτω Εικόνα 14, ο χρήστης μπορεί να δει τις παροχές που περιλαμβάνονται στην αίτησή του, τις κατηγορίες καταναλώσεων που περιλαμβάνονται σε κάθε παροχή (στην περίπτωση των αγροτών είναι μόνο η Β.4), τον συντελεστή επιμερισμού της κατανάλωσης σε κάθε κατηγορία (για αγρότες, 100% στην κατηγορία Β.4), το ποσοστό της Χρέωσης Βάσης που είναι η χρέωση ΕΤΜΕΑΡ (για αγρότες, 53%) και τη Μοναδιαία Χρέωση ΕΤΜΕΑΡ (για αγρότες 9,01€/MWh).

Σε καμία περίπτωση η έκδοση του προσωρινού Ενημερωτικού Σημειώματος δε δημιουργεί έρεισμα για την τελική Υπαγωγή των καταναλώσεων του Δυνητικού Δικαιούχου σε Καθεστώς Μειωμένων Χρεώσεων ΕΤΜΕΑΡ. Η υπαγωγή των καταναλώσεων σε Καθεστώς Μειωμένων Χρεώσεων για παροχές Αγροτικής Χρήσης ισχύει αποκλειστικά και μόνο μετά την έκδοση της οριστικής Απόφαση Υπαγωγής από τον ΔΑΠΕΕΠ.



Ενημερωτικό Σημείωμα Υπαγωγής σε Καθεστώς Μειωμένου ΕΤΜΕΑΡ

Γενικά Στοιχεία

ΑΦΜ Δικαιούχου: 000XXXXXX
 Έτος Αναφοράς: 2019-2020
 Μοναδικός Αριθμός Υποβολής (Μ.Α.Υ.): XXXXXXXXXXXXX
 Ημερομηνία Υποβολής: XX/XX/XXXX

Α.Π. που υπάγονται σε καθεστώς μειωμένου ΕΤΜΕΑΡ

Α.Π. (1/1)	XXXXXXX	Επιμερισμός Κατανάλωσης				
		Δραστηριότητα	Συντελεστής Επιμερισμού (%)	ΜΧ-ΕΤΜΕΑΡ		ΕΜΧ-ΕΤΜΕΑΡ (€)
				(%*XB)	(€/MWhB)	
Κατηγορία B4	-	100,0 %	53,0 %	9,01 €		

Εικόνα 14: Ενημερωτικό Σημείωμα αίτησης

Μετά την ολοκλήρωση της διαδικασίας Υπαγωγής, αναρτάται από τον ΔΑΠΕΕΠ στο Πληροφοριακό Υποσύστημα η «οριστική Απόφαση Υπαγωγής» που φαίνεται στην παρακάτω Εικόνα 15. Παράλληλα, στη Μερίδα Δικαιούχου ενεργοποιείται αντίστοιχο link για την εκτύπωση της οριστικής Απόφασης Υπαγωγής.



Απόφαση Υπαγωγής σε Καθεστώς Μειωμένου ΕΤΜΕΑΡ

Γενικά Στοιχεία

ΑΦΜ Δικαιούχου: 000XXXXXX
 Έτος Αναφοράς: 2019-2020
 Μοναδικός Αριθμός Απόφασης Υπαγωγής (Μ.Α.Α.Υ.):
 Ημερομηνία Έκδοσης:
 Μοναδικός Αριθμός Υποβολής (Μ.Α.Υ.): XXXXXXXXXXXXX
 Ημερομηνία Υποβολής: XX/XX/XXXX

Α.Π. που υπάγονται σε καθεστώς μειωμένου ΕΤΜΕΑΡ

Α.Π. (1/1)	XXXXXXX	Κλίμακα Χρέωσης ΕΤΜΕΑΡ	
		Ετήσιο επίπεδο κατανάλωση (MWh)	Μοναδιαία χρέωση ΕΤΜΕΑΡ (€/MWh)
		Από	Έως
		0	
			9,01 €

Εικόνα 15: Απόφαση Υπαγωγής αίτησης