



ΕΤΟΣ_2025

ΜΙΝΙ ΜΗΝΙΑΙΟ ΑΠΟΛΟΓΙΣΤΙΚΟ ΔΕΛΤΙΟ ΕΙΔΙΚΟΥ ΛΟΓΑΡΙΑΣΜΟΥ ΑΠΕ, ΣΗΘΥΑ & ΑΠΟΘΗΚΕΥΣΗΣ

Δεδομένα Εγκατεστημένης Ισχύος, Παραγωγής & Αποζημίωσης – Έτος 2025

Διασυνδεδεμένο Σύστημα ΔΣ

Ενεργές Συμβάσεις

22.919

Ισχύς

13,00 GW

Παραγωγή

20,02 TWh

Καθαρή Αξία

1.639,1 εκατ. €

Μεσοσταθμική Αξία

81,9 €/MWh

Πριν την 1.1.2021

Ενεργές Συμβάσεις

15.293

Ισχύς

7,08 GW

Παραγωγή

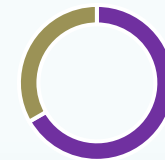
12,91 TWh

Καθαρή Αξία

1.551,9 εκατ. €

Μεσοσταθμική Αξία

120,2 €/MWh



Μετά την 1.1.2021

Ενεργές Συμβάσεις

7.626

Ισχύς

5,92 GW

Παραγωγή

7,11 TWh

Καθαρή Αξία

87,3 εκατ. €

Μεσοσταθμική Αξία

12,3 €/MWh

Διείσδυση ΑΠΕ (MW)

Συμβάσεις με ΔΑΠΕΕΠ



199,7



1.094,9



1,3



4,8



34,9

Σύνολο



240,5



1.593,1



1,3



4,8



34,9

Ειδική Τιμή Αγοράς (€/MWh)



101,64



57,72



110,68



115,75



115,75

ΣΕΔΠ

Ενεργές Συμβάσεις

6.642

Ισχύς

7,11 GW

Παραγωγή

9,79 TWh

Καθαρή Αξία

40,28 εκατ. €

Μεσοσταθμική Αξία

4,1 €/MWh

Φ/Β Στέγες

Ισχύς

378,6 MW

Παραγωγή

479,2 GWh

Καθαρή Αξία

183,1 εκατ. €

Μεσοσταθμική Αξία

382,1 €/MWh

Μονάδες ΑΠΕ Κρήτης

Day Ahead & IntraDay Market

66,31 εκατ. €

91,6 €/MWh

Balancing Market

1,55 εκατ. €

Εκκαθάριση Εκπρ. Φορτίου Κρήτης

24,5 εκατ. €

ΕΤΜΕΑΡ Κρήτης

42,5 εκατ. €

Φο.Σ.Ε.Τε.Κ.

Τρέχον Υπόλοιπο

6.494.393 €

Αντικίνητρο Παραμονής

160.088 €

Συνολικό Αποτέλεσμα στον
ΕΛΑΠΕ

-196.896 €

Χρέωση υπέρ ΔΑΠΕΕΠ

25.900 €

Δημοπρασίες CO₂

Έσοδο

1.141,21 εκατ. €

Εισροή ΕΛΑΠΕ

103,62 εκατ. €

Μέση Τιμή Δημοπρασιών

73,40 €/tn

ΕUAs

15.548.500 tn

ΕUAAAs

- tn

Πλήθος Δημοπρασιών

143

Μέγιστη Τιμή Δημοπρασιών

84,60 €/tn

Ελάχιστη Τιμή Δημοπρασιών

59,76 €/tn

ΕΤΜΕΑΡ ΔΣ

Εισροή ΕΛΑΠΕ

603,58 εκατ. €

Συνολικό Φορτίο

49,18 TWh

Χρέωση Βάσης

17,0 €/MWh

Μέση Μηνιαία Μοναδιαία
Χρέωση

12,27 €/MWh

ΕΛΑΠΕ ΜΔΝ

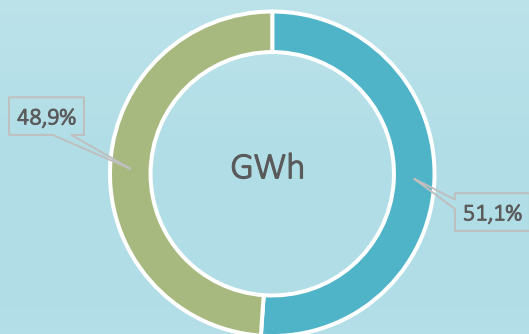
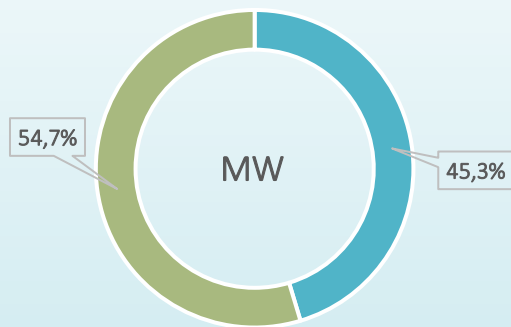
Τρέχον Υπόλοιπο

50,35 εκατ. €

ΕΤΜΕΑΡ ΜΔΝ

34,87 εκατ. €

Μερίδιο Αγοράς ΔΑΠΕΕΠ



Συμμετοχή στις Αγορές

ΔΑΡΕΕΠ_BZ01_NDR_N1 (ΣΤΑΘΜΟΙ ΜΕ ΕΝΕΡΓΟΠΟΙΗΣΗ ΠΡΙΝ ΤΗΝ 1.1.2021)

Έσοδο DAM & IDM

92,45 €/MWh

Balancing Market

-17,58 €/MWh

ΔΑΡΕΕΠ_BZ01_NDR_N2 (ΣΤΑΘΜΟΙ ΜΕ ΕΝΕΡΓΟΠΟΙΗΣΗ ΜΕΤΑ ΤΗΝ 1.1.2021)


Έσοδο DAM & IDM

39,37 €/MWh

Balancing Market

17,42 €/MWh

Σύνθεση Αποζημίωσης Μονάδων ΑΠΕ



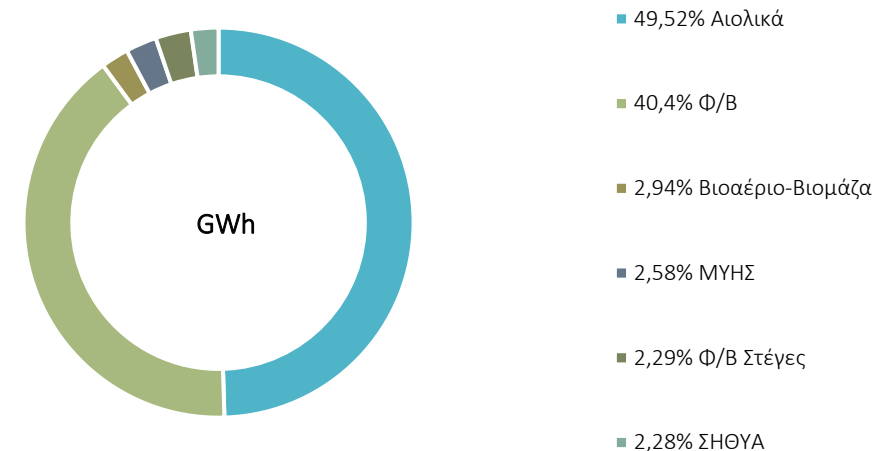
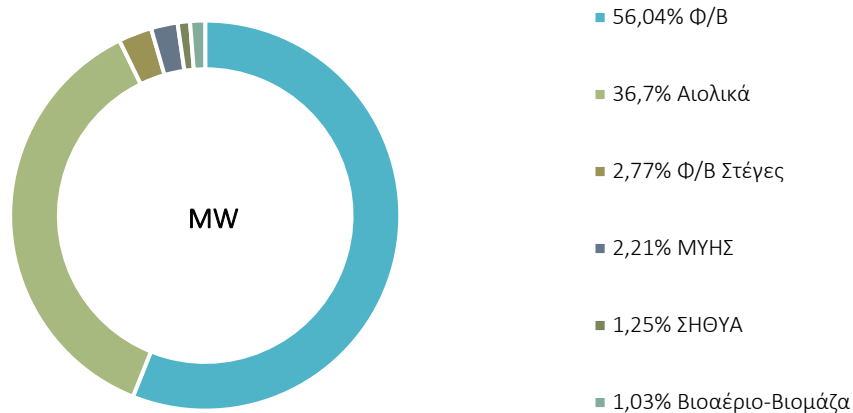
ΕΓΚΑΤΕΣΤΗΜΕΝΗ ΙΣΧΥΣ ΜΟΝΑΔΩΝ ΑΠΕ (MW)

Τεχνολογία	Ενεργή Σύμβαση Πώλησης	Ενεργή Σύμβαση Λειτ. Ενίσχυσης Σταθερής Τιμής (ΣΕΣΤ) με ενεργοποίηση πριν την 01.01.2021	Ενεργή Σύμβαση Λειτ. Ενίσχυσης Σταθερής Τιμής (ΣΕΣΤ) με ενεργοποίηση μετά την 01.01.2021	Ενεργή Σύμβαση Λειτ. Ενίσχυσης Διαφορικής Προσαύξεσης (ΣΕΔΠ) με ενεργοποίηση πριν την 01.01.2021	Ενεργή Σύμβαση Λειτ. Ενίσχυσης Διαφορικής Προσαύξεσης (ΣΕΔΠ) με ενεργοποίηση μετά την 01.01.2021	Συμβάσεις Πώλησης Μονάδων ΑΠΕ στην Περιφέρεια Κρήτης που έχουν λήξει	Σύμβαση Πώλησης μετά το πέρας της ισχύος της	Απευθείας συμμετοχή στην Αγορά	Διετής Αναστολή Σύμβασης	Συμβάσεις Φ/Β Στεγών	Κατανεμόμενη Μονάδα ΣΗΘΥΑ	Σύνολο
Αιολικά	2.618,2	20,2	9,5	1.153,9	1.045,8	60,2	139,2	216,2	200,1	-	-	5.463,2
Φ/Β	2.181,1	156,1	476,1	465,7	4.215,0	0,0	0,0	1.593,7	784,9	370,7	-	10.243,3
ΜΥΗΣ	209,3	0,4	0,4	20,4	65,1	0,0	15,2	0,0	1,4	-	-	312,1
Βιομάζα	52,4	6,2	6,7	24,8	47,0	0,0	13,6	0,0	0,0	-	-	150,6
ΣΗΘΥΑ	97,4	0,0	0,0	10,2	59,0	0,0	0,0	0,0	0,0	-	127,9	294,5
Σύνολο	5.158,3	182,9	492,8	1.674,9	5.431,8	60,2	168,0	1.809,8	986,4	370,7	127,9	16.463,7

Σημείωση: Η Εγκ. Ισχύς των σταθμών ΑΠΕ & ΣΗΘΥΑ που εντάσσονται στο πρόγραμμα Ταυτοχρονισμένου Συμφηφισμού και Εικονικού Ταυτοχρονισμένου Συμφηφισμού ανέρχεται σε **3,88 MW** εκ των οποίων τα **3,55 MW** ανήκουν στην κατηγορία 5β της ΥΑ υπ' Αριθμ. ΥΠΕΝ/ΔΑΠΕΕΚ/93976/2772 (ΦΕΚ Β' 5074 / 05.09.2024).

Μητρώο ΑΠΕ & ΣΗΘΥΑ Διασυνδεδεμένου Συστήματος και Δικτύου

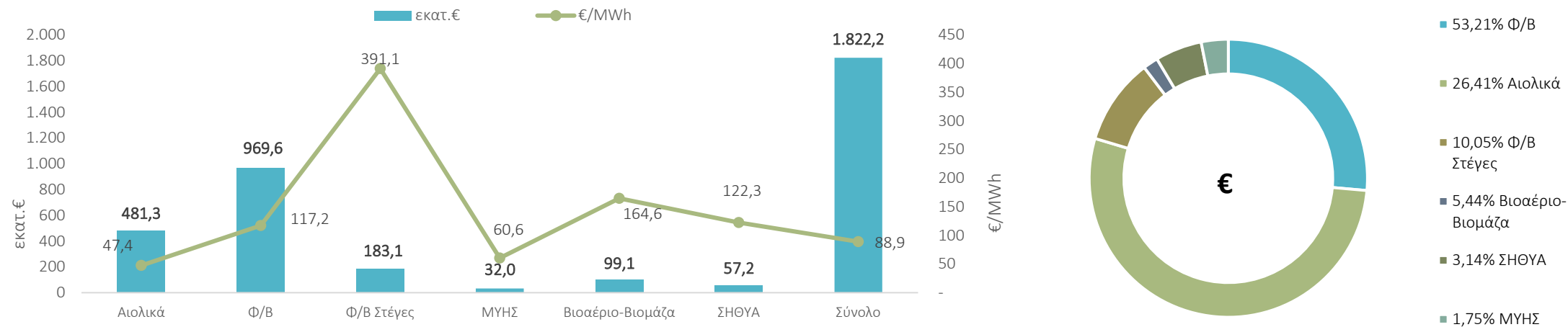
Εγκατεστημένη Ισχύς και Παραγωγή Μονάδων ΑΓΠΕ ΔΣ



Μήνας	Αιολικά		Φ/Β		Φ/Β Στέγες		ΜΥΗΣ		Βιοαέριο-Βιομάζα		ΣΗΘΥΑ		Σύνολο	
	MW	GWh	MW	GWh	MW	GWh	MW	GWh	MW	GWh	MW	GWh	MW	GWh
Ιαν	4.750	848	6.828	465	371	24	296	75	132	55	132	40	12.508	1.508
Φεβ *	4.785	823	6.816	454	371	23	296	56	132	49	132	36	12.531	1.441
Μαρ	4.785	1.026	6.831	716	371	29	296	54	132	50	141	37	12.555	1.913
Απρ	4.800	647	7.063	694	371	36	296	66	133	46	152	35	12.815	1.524
Μάι	4.800	708	7.110	823	371	48	296	47	133	49	152	34	12.861	1.708
Ιουν *	4.904	784	7.146	1.009	371	47	296	29	133	46	152	35	13.001	1.950
Ιουλ	4.946	834	7.198	1.138	371	59	297	20	135	51	153	37	13.100	2.140
Αυγ	4.907	1.081	7.116	806	371	50	296	15	136	47	155	35	12.979	2.034
Σεπ	4.910	859	7.232	757	371	54	296	11	136	48	157	37	13.101	1.766
Οκτ *	4.910	676	7.388	556	371	44	296	22	137	53	163	45	13.264	1.395
Νοε	4.900	1.061	7.477	429	371	31	296	51	137	54	165	45	13.346	1.670
Δεκ	4.908	798	7.494	429	371	22	296	82	137	54	167	52	13.372	1.438
Σύνολο Έτους	4.908	10.145	7.494	8.276	371	468	296	528	137	602	167	468	13.372	20.486

*Μήνες Εκκαθάρισης για τα Φ/Β Χαμηλής Τάσης

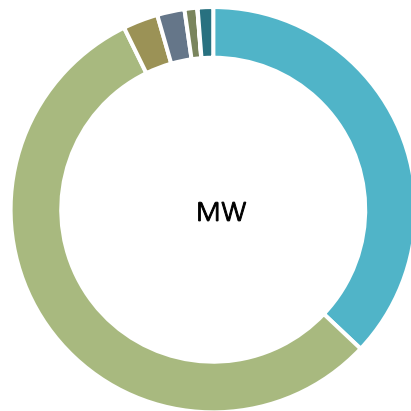
Αξία και Μεσοσταθμική Τιμή Ενέργειας Μονάδων ΑΠΕ ΔΣ



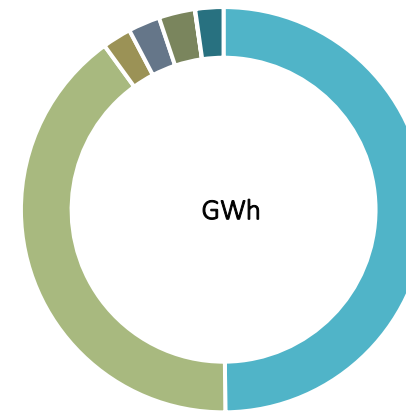
Μήνας	Αιολικά		Φ/Β		Φ/Β Στέγες**		ΜΥΗΣ		Βιοαέριο-Βιομάζα		ΣΗΘΥΑ (1) & Κατανεμόμενες ΣΗΘΥΑ (2)		Σύνολο		
	εκατ.€	€/MWh	εκατ.€	€/MWh	εκατ.€	€/MWh	εκατ.€	€/MWh	εκατ.€	€/MWh	εκατ.€	€/MWh (1)	€/MWh (2)	εκατ.€	€/MWh
Ιαν	24,4	28,8	37,1	79,8	9,6	392,9	4,3	57,2	8,0	145,7	5,3	133,7	-	88,7	58,9
Φεβ *	23,6	28,7	33,5	73,8	9,0	390,4	3,0	53,7	6,4	130,4	4,7	130,0	-	80,1	55,6
Μαρ	46,1	45,0	82,0	114,5	11,2	390,5	3,3	60,4	8,0	158,6	5,8	155,6	-	156,4	81,8
Απρ	33,8	52,2	87,4	125,9	14,2	390,3	4,0	61,2	8,1	174,1	5,2	150,0	-	152,6	100,1
Μάι	39,6	56,0	103,6	125,9	18,6	391,1	3,1	65,2	8,7	177,5	4,9	146,2	-	178,5	104,5
Ιουν *	43,5	55,5	120,7	119,6	18,3	391,8	1,9	66,9	8,1	176,8	4,2	118,5	-	196,7	100,9
Ιουλ	39,4	47,2	116,4	102,3	23,1	391,2	1,4	70,8	8,6	166,8	4,1	110,5	-	193,1	90,2
Αυγ	67,5	62,5	124,8	154,8	19,6	390,5	1,1	77,4	8,5	179,8	4,3	125,2	-	225,8	111,1
Σεπ	49,2	57,2	103,8	137,2	21,3	391,0	0,7	68,9	8,0	168,4	4,0	109,7	-	187,2	106,0
Οκτ *	30,4	45,0	67,7	121,8	17,4	392,6	1,3	62,0	8,2	155,2	4,5	99,3	-	129,5	92,8
Νοε	49,0	46,2	49,6	115,7	12,1	390,3	3,1	61,3	9,2	172,2	4,9	108,7	-	128,1	76,7
Δεκ	34,7	43,5	42,8	100,0	8,7	390,6	4,6	55,7	9,4	173,5	5,2	100,1	-	105,5	73,4
Σύνολο Έτους	481,3	47,4	969,6	117,2	183,1	391,1	32,0	60,6	99,1	164,6	57,2	122,3		1.822,2	88,9

*Μήνες Εκκαθάρισης για τα Φ/Β Χαμηλής Τάσης
 Σημειώσεις: Συμπεριλαμβάνονται και τα στοιχεία των Φ/Β Στεγών στα ΜΔΝ

Εγκατεστημένη Ισχύς και Παραγωγή Μονάδων ΑΠΕ – Επικράτεια (ΔΣ και ΜΔΝ)



- 55,71% Φ/Β
- 37,03% Αιολικά
- 2,8% Φ/Β Στέγες
- 2,18% ΜΥΗΣ
- 1,23% ΣΗΘΥΑ
- 1,01% Βιοαέριο-Βιομάζα
- 0,03% ΥΒΣ/ΑΠΕ**

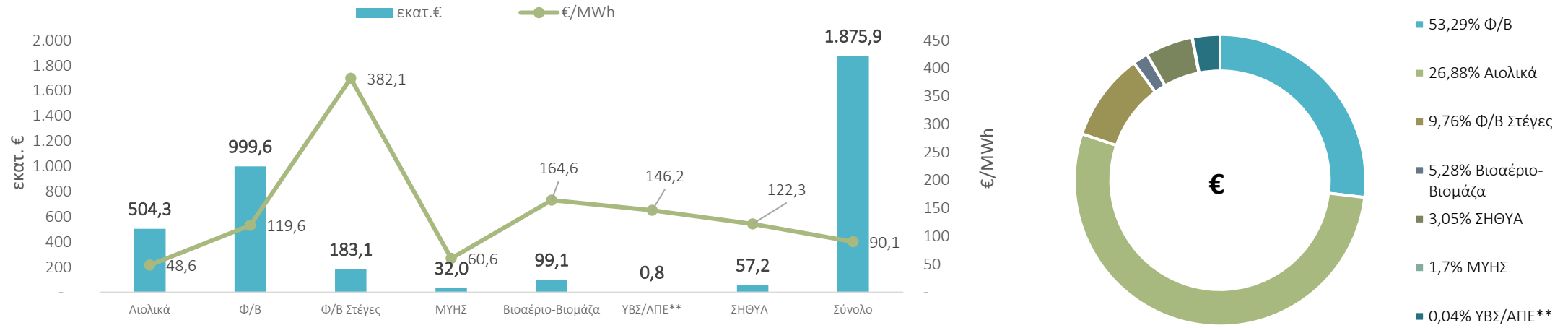


- 49,86% Αιολικά
- 40,14% Φ/Β
- 2,89% Βιοαέριο-Βιομάζα
- 2,53% ΜΥΗΣ
- 2,3% Φ/Β Στέγες
- 2,25% ΣΗΘΥΑ
- 0,03% ΥΒΣ/ΑΠΕ**

Μήνας	Αιολικά		Φ/Β		Φ/Β Στέγες		ΜΥΗΣ		Βιοαέριο-Βιομάζα		ΥΒΣ/ΑΠΕ**		ΣΗΘΥΑ		Σύνολο	
	MW	GWh	MW	GWh	MW	GWh	MW	GWh	MW	GWh	MW	GWh	MW	GWh	MW	GWh
Ιαν	4.858	861	6.879	469	379	25	296	75	132	55	3	1	132	40	12.678	1.527
Φεβ *	4.893	844	6.867	459	379	24	296	56	132	49	3	1	132	36	12.701	1.469
Μαρ	4.893	1.044	6.882	723	379	30	296	54	132	50	3	1	141	37	12.726	1.939
Απρ	4.908	662	7.115	702	379	37	296	66	133	46	3	0	152	35	12.985	1.548
Μάι	4.908	729	7.161	832	379	49	296	47	133	49	3	0	152	34	13.031	1.739
Ιουν *	5.012	814	7.197	1.018	379	48	296	29	133	46	3	0	152	35	13.172	1.991
Ιουλ	5.054	856	7.250	1.148	379	60	297	20	135	51	3	0	153	37	13.270	2.174
Αυγ	5.015	1.110	7.167	815	379	51	296	15	136	47	3	0	155	35	13.150	2.073
Σεπ	5.018	887	7.283	765	379	55	296	11	136	48	3	0	157	37	13.271	1.802
Οκτ *	5.018	690	7.439	562	379	45	296	22	137	53	3	0	163	45	13.434	1.416
Νοε	5.008	1.074	7.529	433	379	32	296	51	137	54	4	0	165	45	13.517	1.689
Δεκ	5.016	813	7.545	433	379	23	296	82	137	54	4	1	167	52	13.543	1.458
Σύνολο Έτους	5.016	10.383	7.545	8.359	379	479	296	528	137	602	4	5	167	468	13.543	20.825

*Μήνες Εκκαθάρισης για τα Φ/Β Χαμηλής Τάσης
 Σημειώσεις: Συμπεριλαμβάνονται και τα στοιχεία των Φ/Β Στεγών στα ΜΔΝ

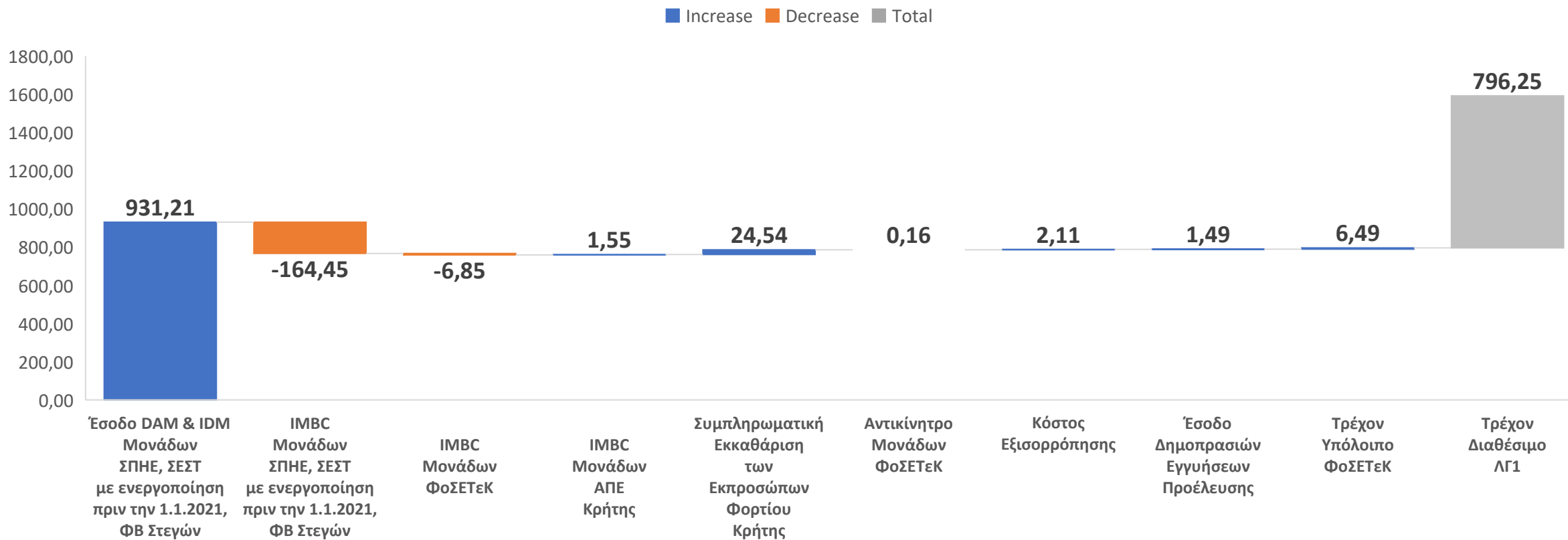
Αξία και Μεσοσταθμική Τιμή Ενέργειας Μονάδων ΑΠΕ – Επικράτεια (ΔΣ και ΜΔΝ)



Μήνας	Αιολικά		Φ/Β		Φ/Β Στέγες		ΜΥΗΣ		Βιοαέριο-Βιομάζα		ΥΒΣ/ΑΠΕ**		ΣΗΘΥΑ (1) & Κατανεμόμενες ΣΗΘΥΑ (2)		Σύνολο		
	εκατ.€	€/MWh	εκατ.€	€/MWh	εκατ.€	€/MWh	εκατ.€	€/MWh	εκατ.€	€/MWh	εκατ.€	€/MWh	εκατ.€	€/MWh (1)	€/MWh (2)	εκατ.€	€/MWh
Ιαν	25,7	29,9	38,4	81,7	9,6	382,2	4,3	57,2	8,0	145,7	0,1	120,3	5,3	133,7	0,0	91,4	59,9
Φεβ *	25,7	30,4	35,4	77,1	9,0	376,5	3,0	53,7	6,4	130,4	0,1	110,9	4,7	130,0	0,0	84,2	57,3
Μαρ	47,8	45,8	84,6	117,0	11,2	379,5	3,3	60,4	8,0	158,6	0,1	116,7	5,8	155,6	0,0	160,8	82,9
Απρ	35,2	53,2	90,1	128,4	14,2	378,3	4,0	61,2	8,1	174,1	0,1	121,7	5,2	150,0	0,0	156,8	101,3
Μάι	41,6	57,1	106,8	128,4	18,6	382,3	3,1	65,2	8,7	177,5	0,0	177,1	4,9	146,2	0,0	183,7	105,6
Ιουν *	46,4	57,0	124,1	121,9	18,3	382,7	1,9	66,9	8,1	176,8	0,1	218,3	4,2	118,5	0,0	203,2	102,0
Ιουλ	41,6	48,6	119,8	104,4	23,1	383,2	1,4	70,8	8,6	166,8	0,0	193,9	4,1	110,5	0,0	198,7	91,4
Αυγ	70,3	63,3	128,0	157,1	19,6	382,1	1,1	77,4	8,5	179,8	0,1	188,0	4,3	125,2	0,0	231,9	111,9
Σεπ	51,8	58,4	106,7	139,5	21,3	384,7	0,7	68,9	8,0	168,4	0,0	189,1	4,0	109,7	0,0	192,7	106,9
Οκτ *	31,7	46,0	69,9	124,4	17,4	385,3	1,3	62,0	8,2	155,2	0,0	208,7	4,5	99,3	0,0	133,1	94,0
Νοε	50,3	46,8	51,3	118,4	12,1	381,2	3,1	61,3	9,2	172,2	0,1	241,0	4,9	108,7	0,0	131,0	77,6
Δεκ	36,2	44,5	44,4	102,5	8,7	381,5	4,6	55,7	9,4	173,5	0,1	151,6	5,2	100,1	0,0	108,5	74,4
Σύνολο Έτους	504,3	48,6	999,6	119,6	183,1	382,1	32,0	60,6	99,1	164,6	0,8	146,2	57,2	122,3	0,0	1.875,9	90,1

*Μήνες Εκκαθάρισης για τα Φ/Β Χαμηλής Τάσης
 Σημειώσεις: Συμπεριλαμβάνονται και τα στοιχεία των Φ/Β Στεγών στα ΜΔΝ

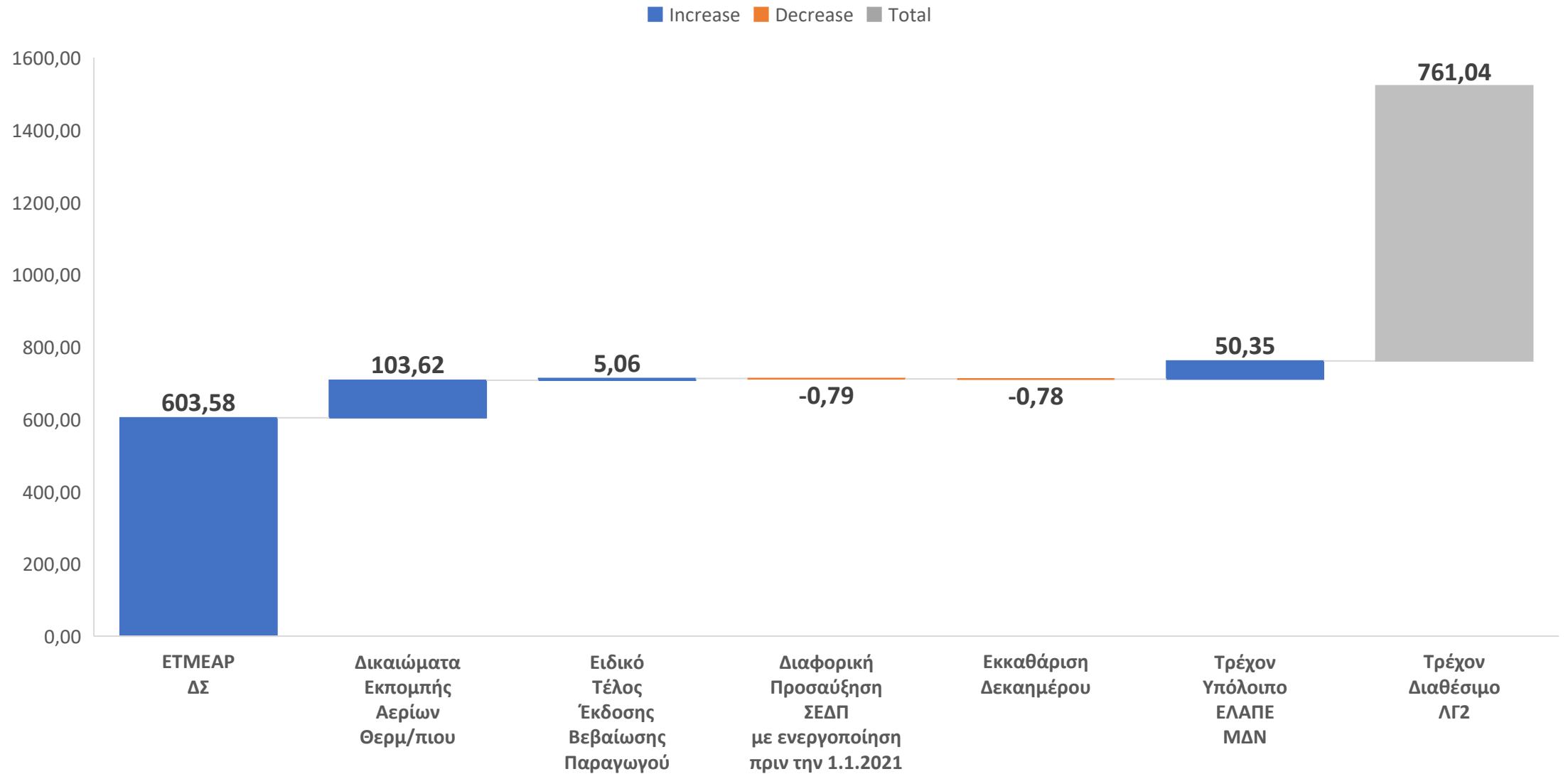
Υπολογαριασμός Αγοράς ΛΓ-1



MCP DAM:
103,6 €/MWh

Μοναδιαία Ευθύνη Εξισορρόπησης ΔΑΠΕΕΠ:
- 8,08 €/MWh

Υπολογαριασμός Ενισχύσεων Υφιστάμενων Έργων πριν την 1.1.2021 ΛΓ-2



ΕΛΑΠΕ ΜΔΝ

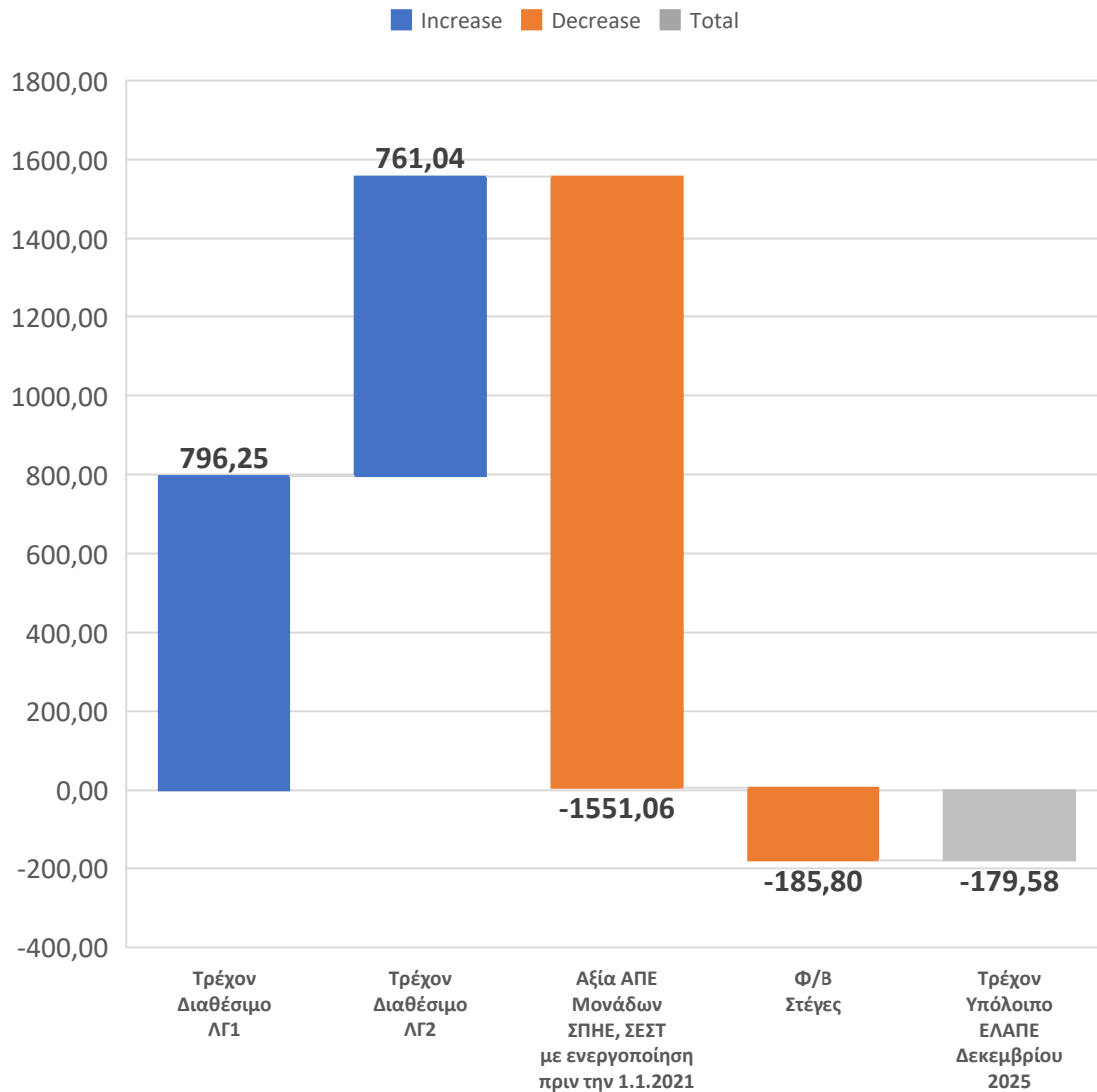
Μήνας/ Έτος	ΕΙΣΡΟΕΣ (εκ €)				ΕΚΡΟΕΣ (εκ €)			ΤΡΕΧΟΝ ΥΠΟΛΟΙΠΟ ΕΛΑΠΕ ΜΔΝ (εκ €)
	Υπολογαριασμός Αγοράς ΗΕ (Α') *			Υπολογαριασμός Ενισχύσεων ΗΕ (Β')	Σύνολο Εισροών	Αξία ΑΠΕ ΜΔΝ	Σύνολο Εκροών	
	Χρέωση Εκπ.Φορτίου με το ΜΜΚΜΔΝ για ΜWh ΑΠΕΜΔΝ	Χρέωση Εκπ.Φορτίου με το ΜΜΚΜΔΝ για ΜWh Φ/Β Στεγών ΜΔΝ	Χρέωση Εκπ.Φορτίου με το ΜΜΚΜΔΝ για ΜWh Net- Metering	ΕΤΜΕΑΡ ΜΔΝ				
Ιαν-25	4,07	0,07	0,0004	2,32	6,45	-2,68	-2,68	3,77
Φεβ-25	5,32	0,07	0,0016	2,25	7,64	-4,07	-4,07	3,57
Μαρ-25	5,53	0,09	0,0057	2,32	7,95	-4,38	-4,38	3,57
Απρ-25	4,82	0,11	0,0009	2,25	7,19	-4,22	-4,22	2,97
Μαϊ-25	6,15	0,10	0,0177	2,73	9,01	-5,19	-5,19	3,81
Ιουν-25	7,83	0,10	0,0098	3,39	11,33	-6,44	-6,44	4,89
Ιουλ-25	6,66	0,11	0,0184	4,39	11,18	-5,63	-5,63	5,55
Αυγ-25	7,94	0,10	0,0058	4,53	12,58	-6,05	-6,05	6,53
Σεπ-25	7,30	0,09	0,0121	3,69	11,09	-5,51	-5,51	5,58
Οκτ-25	4,33	0,08	0,0109	2,82	7,25	-3,60	-3,60	3,65
Νοε-25	3,89	0,07	0,0245	1,97	5,95	-3,04	-3,04	2,92
Δεκ-25	4,41	0,04	0,0172	2,20	6,66	-3,11	-3,11	3,55
Σύνολο 2025	68,25	1,03	0,1249	34,87	104,28	-53,93	-53,93	50,35

Σημειώσεις: Οι Εισροές του Υπολογαριασμού Αγοράς ΗΕ (Α') των ΜΔΝ, υπολογίζονται με βάση το Μέσο Μεταβλητό Κόστος Συμβατικών Μονάδων στα ΜΔΝ και την Παραγωγή ΑΠΕ ΜΔΝ. Το ποσό αυτό αποδίδεται από τους Προμηθευτές των ΜΔΝ στον ΔΕΔΔΗΕ.

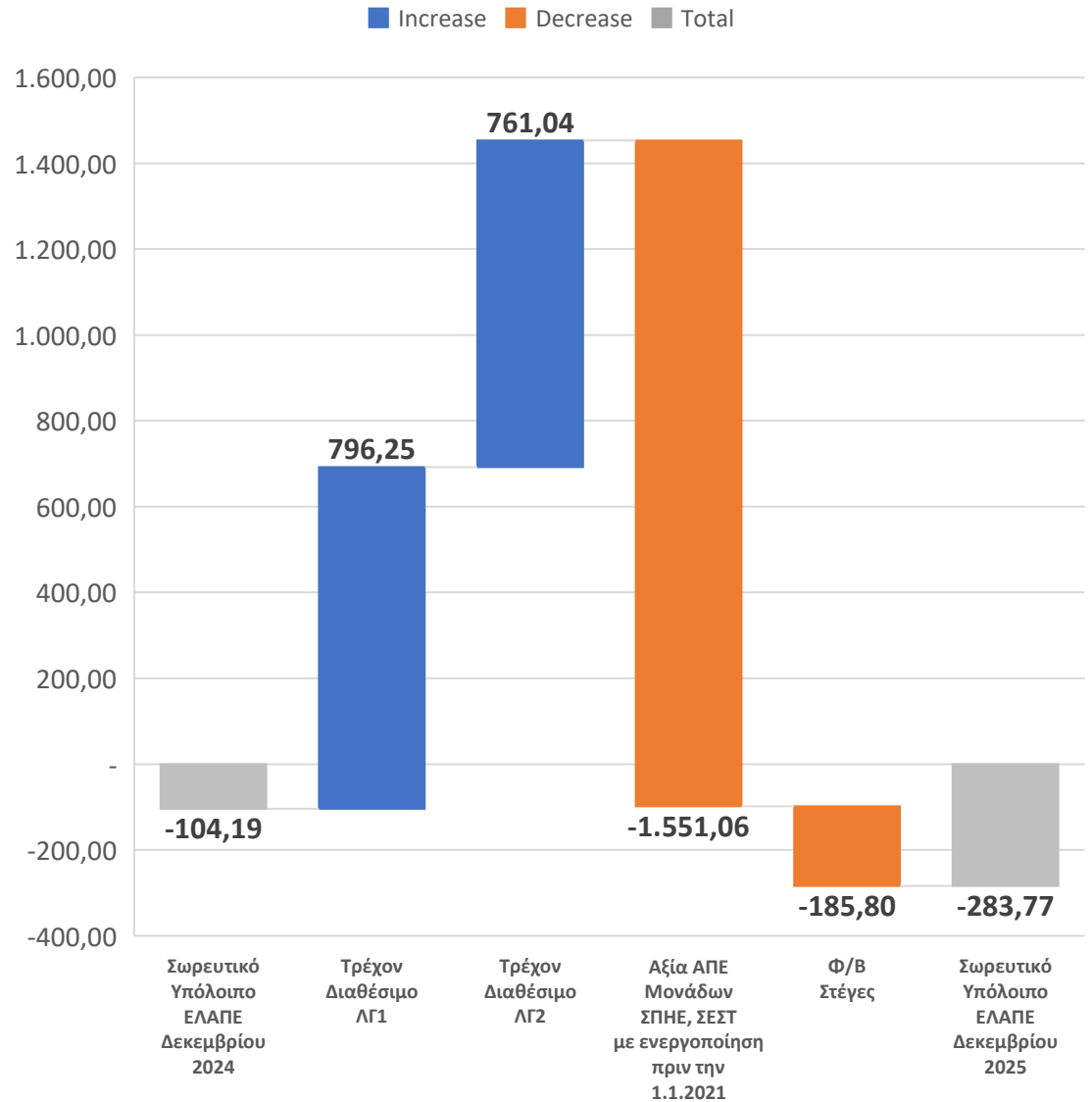
*Πηγή Στοιχείων: ΔΕΔΔΗΕ/Διεύθυνση Διαχείρισης Νησιών

ΕΛΑΠΕ Επικράτεια (ΛΓ-1 & ΛΓ-2)

Τρέχον Έτος 2025



Σωρευτικό Έτος 2025



Υπολογαριασμός Νέων Έργων στόχων ΕΣΕΚ ΛΓ-3

