



ΣΕΠΤΕΜΒΡΙΟΣ_2025

ΜΙΝΙ ΜΗΝΙΑΙΟ ΑΠΟΛΟΓΙΣΤΙΚΟ ΔΕΛΤΙΟ ΕΙΔΙΚΟΥ ΛΟΓΑΡΙΑΣΜΟΥ ΑΠΕ, ΣΗΘΥΑ & ΑΠΟΘΗΚΕΥΣΗΣ

Δεδομένα Εγκατεστημένης Ισχύος, Παραγωγής & Αποζημίωσης – Σεπτέμβριος_2025

Διασυνδεδεμένο Σύστημα ΔΣ

Ενεργές Συμβάσεις

22.398

Ισχύς

12,73 GW

Παραγωγή

1,70 TWh

Καθαρή Αξία

164,8 εκατ. €

Μεσοσταθμική Αξία

97,2 €/MWh

Πριν την 1.1.2021

Ενεργές Συμβάσεις

15.295

Ισχύς

7,08 GW

Παραγωγή

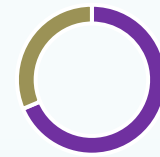
1,10 TWh

Καθαρή Αξία

148,5 εκατ. €

Μεσοσταθμική Αξία

134,5 €/MWh



Μετά την 1.1.2021

Ενεργές Συμβάσεις

7.103

Ισχύς

5,65 GW

Παραγωγή

0,59 TWh

Καθαρή Αξία

16,3 εκατ. €

Μεσοσταθμική Αξία

27,6 €/MWh

Διείσδυση ΑΠΕ (MW)

Συμβάσεις με ΔΑΠΕΕΠ



4,0



114,9



-



-



2,0

Σύνολο



4,0



156,9



-



-



2,0

Ειδική Τιμή Αγοράς (€/MWh)



85,78



42,89



90,70



107,57



107,57

ΣΕΔΠ

Ενεργές Συμβάσεις

6.309

Ισχύς

6,91 GW

Παραγωγή

0,78 TWh

Καθαρή Αξία

15,97 εκατ. €

Μεσοσταθμική Αξία

20,5 €/MWh

Φ/Β Στέγες

Ισχύς

378,6 MW

Παραγωγή

55,4 GWh

Καθαρή Αξία

21,3 εκατ. €

Μεσοσταθμική Αξία

384,7 €/MWh

Μονάδες ΑΠΕ Κρήτης

Day Ahead & IntraDay Market

6,39 εκατ. €

80,6 €/MWh

Balancing Market

0,00 εκατ. €

Εκκαθάριση Εκπρ. Φορτίου Κρήτης

2,92 εκατ. €

ΕΤΜΕΑΡ Κρήτης

4,59 εκατ. €

Φο.Σ.Ε.Τε.Κ.

Τρέχον Υπόλοιπο

477.260 €

Αντικίνητρο Παραμονής

6.652 €

Συνολικό Αποτέλεσμα στον
ΕΛΑΠΕ

155.443 €

Χρέωση υπέρ ΔΑΠΕΕΠ

717 €

Δημοπρασίες CO₂

Έσοδο

117,24 εκατ. €

Εισροή ΕΛΑΠΕ

10,65 εκατ. €

Μέση Τιμή Δημοπρασιών

75,4 €/tn

ΕUAs

1.554.000 tn

ΕUAAAs

- tn

Πλήθος Δημοπρασιών

14

Μέγιστη Τιμή Δημοπρασιών

77,22 €/tn

Ελάχιστη Τιμή Δημοπρασιών

73,14 €/tn

ΕΤΜΕΑΡ ΔΣ

Εισροή ΕΛΑΠΕ

56,87 εκατ. €

Συνολικό Φορτίο

4,59 TWh

Χρέωση Βάσης

17,0 €/MWh

Μέση Μηνιαία Μοναδιαία
Χρέωση

12,40 €/MWh

ΕΛΑΠΕ ΜΔΝ

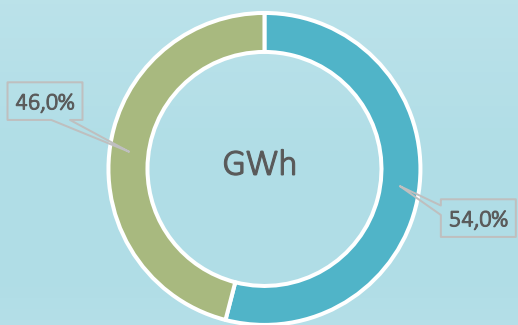
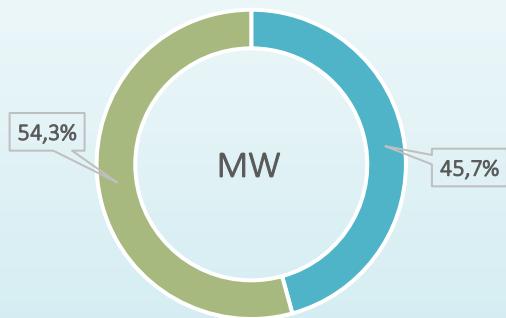
Τρέχον Υπόλοιπο

5,58 εκατ. €

ΕΤΜΕΑΡ ΜΔΝ

3,69 εκατ. €

Μερίδιο Αγοράς ΔΑΠΕΕΠ



Συμμετοχή στις Αγορές

ΔΑΡΕΕΠ_BZ01_NDR_N1 (ΣΤΑΘΜΟΙ ΜΕ ΕΝΕΡΓΟΠΟΙΗΣΗ ΠΡΙΝ ΤΗΝ 1.1.2021)

Έσοδο DAM & IDM

71,44 €/MWh

Balancing Market

-7,99 €/MWh

ΔΑΡΕΕΠ_BZ01_NDR_N2 (ΣΤΑΘΜΟΙ ΜΕ ΕΝΕΡΓΟΠΟΙΗΣΗ ΜΕΤΑ ΤΗΝ 1.1.2021)

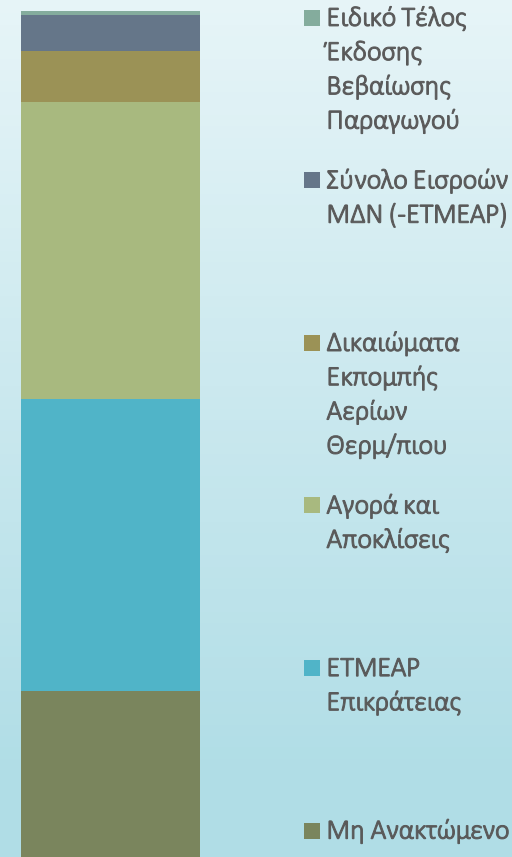
Έσοδο DAM & IDM

25,08 €/MWh

Balancing Market

-1,57 €/MWh

Σύνθεση Αποζημίωσης Μονάδων ΑΠΕ

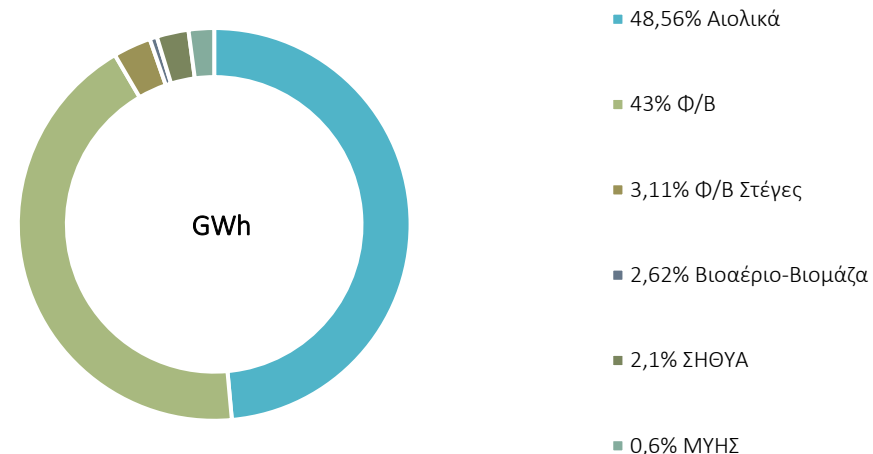
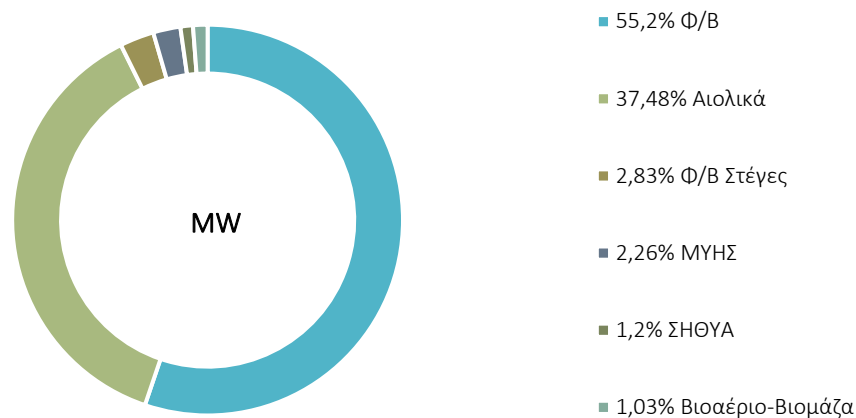


ΕΓΚΑΤΕΣΤΗΜΕΝΗ ΙΣΧΥΣ ΜΟΝΑΔΩΝ ΑΠΕ (MW)

Τεχνολογία	Ενεργή Σύμβαση Πώλησης	Ενεργή Σύμβαση Λειτ. Ενίσχυσης Σταθερής Τιμής (ΣΕΣΤ) με ενεργοποίηση πριν την 01.01.2021	Ενεργή Σύμβαση Λειτ. Ενίσχυσης Σταθερής Τιμής (ΣΕΣΤ) με ενεργοποίηση μετά την 01.01.2021	Ενεργή Σύμβαση Λειτ. Ενίσχυσης Διαφορικής Προσαύξεσης (ΣΕΔΠ) με ενεργοποίηση πριν την 01.01.2021	Ενεργή Σύμβαση Λειτ. Ενίσχυσης Διαφορικής Προσαύξεσης (ΣΕΔΠ) με ενεργοποίηση μετά την 01.01.2021	Συμβάσεις Πώλησης Μονάδων ΑΠΕ στην Περιφέρεια Κρήτης που έχουν λήξει	Σύμβαση Πώλησης μετά το πέρας της ισχύος της	Απευθείας συμμετοχή στην Αγορά	Διετής Αναστολή Σύμβασης	Συμβάσεις Φ/Β Στεγών	Κατανεμόμενη Μονάδα ΣΗΘΥΑ	Σύνολο
Αιολικά	2.618,2	20,2	9,5	1.153,9	1.049,0	60,2	139,2	216,2	182,1	-	-	5.448,4
Φ/Β	2.181,2	156,1	402,9	465,7	4.026,0	0,0	0,0	1.533,8	731,0	370,7	-	9.867,3
ΜΥΗΣ	209,3	0,4	0,4	20,4	65,1	0,0	15,2	0,0	1,4	-	-	312,1
Βιομάζα	52,4	6,2	6,7	24,8	45,5	0,0	13,6	0,0	0,0	-	-	149,1
ΣΗΘΥΑ	97,4	0,0	0,0	10,2	49,5	0,0	0,0	0,0	0,0	-	127,9	285,0
Σύνολο	5.158,4	182,9	419,5	1.674,9	5.235,1	60,2	168,0	1.750,0	914,4	370,7	127,9	16.062,0

Μητρώο ΑΠΕ & ΣΗΘΥΑ Διασυνδεδεμένου Συστήματος και Δικτύου

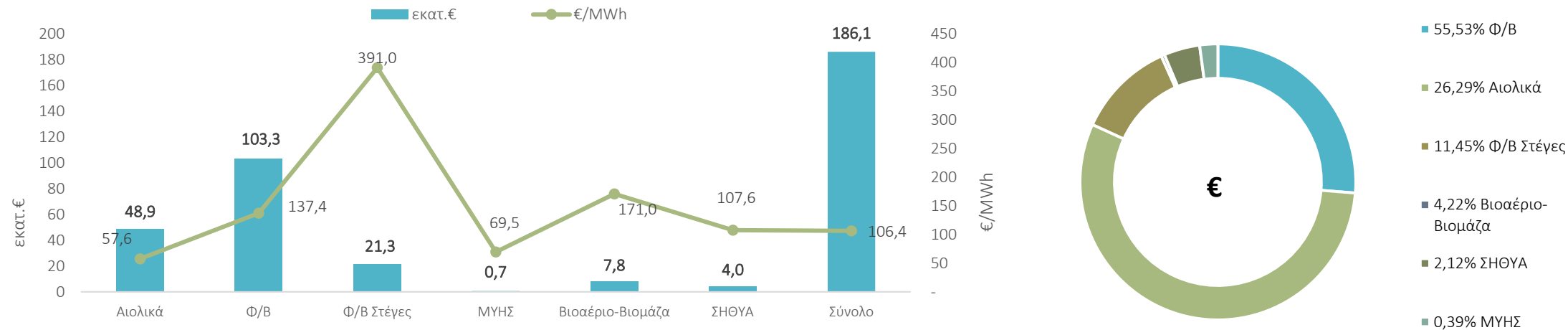
Εγκατεστημένη Ισχύς και Παραγωγή Μονάδων ΑΓΠΕ ΔΣ



Μήνας	Αιολικά		Φ/Β		Φ/Β Στέγες		ΜΥΗΣ		Βιοαέριο-Βιομάζα		ΣΗΘΥΑ		Σύνολο	
	MW	GWh	MW	GWh	MW	GWh	MW	GWh	MW	GWh	MW	GWh	MW	GWh
Ιαν	4.750	848	6.828	465	371	24	296	75	132	55	132	40	12.508	1.508
Φεβ *	4.785	823	6.816	454	371	23	296	56	132	49	132	36	12.531	1.441
Μαρ	4.785	1.026	6.831	716	371	29	296	54	132	50	141	37	12.555	1.913
Απρ	4.800	647	7.063	694	371	36	296	66	133	46	152	35	12.815	1.524
Μάι	4.800	708	7.110	823	371	48	296	47	133	49	152	34	12.861	1.708
Ιουν *	4.904	784	7.146	1.009	371	47	296	29	133	46	152	35	13.001	1.950
Ιουλ	4.946	834	7.198	1.138	371	59	297	20	135	51	153	37	13.100	2.140
Αυγ	4.907	1.081	7.116	806	371	50	296	15	136	47	155	35	12.979	2.034
Σεπ	4.910	850	7.232	752	371	54	296	11	136	46	157	37	13.101	1.750
Οκτ *														
Νοε														
Δεκ														
Σύνολο Έτους	4.910	7.600	7.232	6.858	371	370	296	373	136	440	157	325	13.101	15.967

*Μήνες Εκκαθάρισης για τα Φ/Β Χαμηλής Τάσης

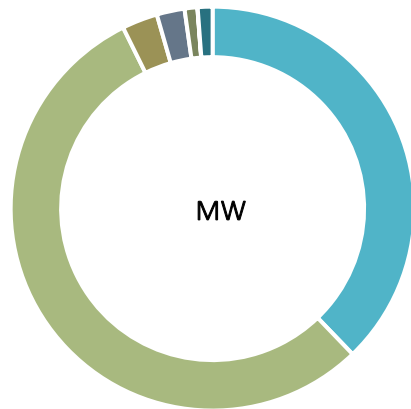
Αξία και Μεσοσταθμική Τιμή Ενέργειας Μονάδων ΑΠΕ ΔΣ



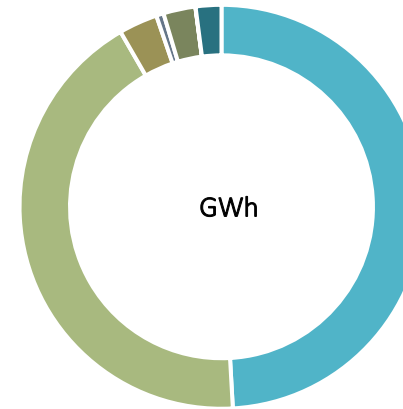
Μήνας	Αιολικά		Φ/Β		Φ/Β Στέγες**		ΜΥΗΣ		Βιοαέριο-Βιομάζα		ΣΗΘΥΑ (1) & Κατανεμόμενες ΣΗΘΥΑ (2)		Σύνολο		
	εκατ.€	€/MWh	εκατ.€	€/MWh	εκατ.€	€/MWh	εκατ.€	€/MWh	εκατ.€	€/MWh	εκατ.€	€/MWh (1)	€/MWh (2)	εκατ.€	€/MWh
Ιαν	24,4	28,8	37,1	79,8	9,6	392,9	4,3	57,2	8,0	145,7	5,3	133,7	-	88,7	58,9
Φεβ *	23,6	28,7	33,5	73,8	9,0	390,4	3,0	53,7	6,4	130,4	4,7	130,0	-	80,1	55,6
Μαρ	46,1	45,0	82,0	114,5	11,2	390,5	3,3	60,4	8,0	158,6	5,8	155,6	-	156,4	81,8
Απρ	33,8	52,2	87,4	125,9	14,2	390,3	4,0	61,2	8,1	174,1	5,2	150,0	-	152,6	100,1
Μάι	39,6	56,0	103,6	125,9	18,6	391,1	3,1	65,2	8,7	177,5	4,9	146,2	-	178,5	104,5
Ιουν *	43,5	55,5	120,7	119,6	18,3	391,8	1,9	66,9	8,1	176,8	4,2	118,5	-	196,7	100,9
Ιουλ	39,4	47,2	116,4	102,3	23,1	391,2	1,4	70,8	8,6	166,8	4,1	110,5	-	193,1	90,2
Αυγ	67,5	62,5	124,8	154,8	19,6	390,5	1,1	77,4	8,5	179,8	4,3	125,2	-	225,8	111,1
Σεπ	48,9	57,6	103,3	137,4	21,3	391,0	0,7	69,5	7,8	171,0	4,0	107,6	-	186,1	106,4
Οκτ *															
Νοε															
Δεκ															
Σύνολο Έτους	366,9	48,3	808,9	117,9	144,9	391,1	22,9	61,5	72,1	164,0	42,5	130,7		1.458,2	91,3

*Μήνες Εκκαθάρισης για τα Φ/Β Χαμηλής Τάσης
Σημειώσεις: Συμπεριλαμβάνονται και τα στοιχεία των Φ/Β Στεγών στα ΜΔΝ

Εγκατεστημένη Ισχύς και Παραγωγή Μονάδων ΑΠΕ – Επικράτεια (ΔΣ και ΜΔΝ)



- 54,88% Φ/Β
- 37,81% Αιολικά
- 2,85% Φ/Β Στέγες
- 2,23% ΜΥΗΣ
- 1,18% ΣΗΘΥΑ
- 1,02% Βιοαέριο-Βιομάζα
- 0,02% ΥΒΣ/ΑΠΕ**

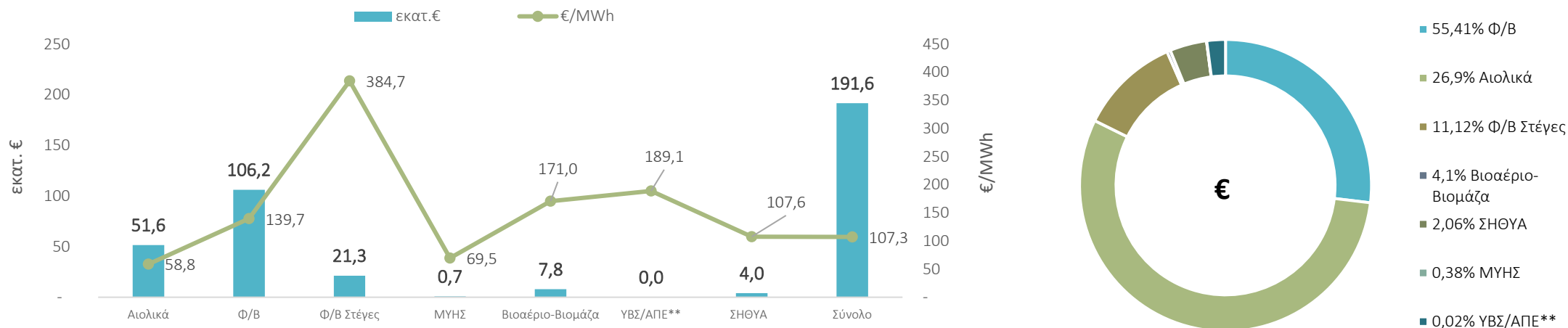


- 49,1% Αιολικά
- 42,57% Φ/Β
- 3,1% Φ/Β Στέγες
- 2,57% Βιοαέριο-Βιομάζα
- 2,06% ΣΗΘΥΑ
- 0,59% ΜΥΗΣ
- 0,01% ΥΒΣ/ΑΠΕ**

Μήνας	Αιολικά		Φ/Β		Φ/Β Στέγες		ΜΥΗΣ		Βιοαέριο-Βιομάζα		ΥΒΣ/ΑΠΕ**		ΣΗΘΥΑ		Σύνολο	
	MW	GWh	MW	GWh	MW	GWh	MW	GWh	MW	GWh	MW	GWh	MW	GWh	MW	GWh
Ιαν	4.858	861	6.879	469	379	25	296	75	132	55	3	1	132	40	12.678	1.527
Φεβ *	4.893	844	6.867	459	379	24	296	56	132	49	3	1	132	36	12.701	1.469
Μαρ	4.893	1.044	6.882	723	379	30	296	54	132	50	3	1	141	37	12.726	1.939
Απρ	4.908	662	7.115	702	379	37	296	66	133	46	3	0	152	35	12.985	1.548
Μάι	4.908	729	7.161	832	379	49	296	47	133	49	3	0	152	34	13.031	1.739
Ιουν *	5.012	814	7.197	1.018	379	48	296	29	133	46	3	0	152	35	13.172	1.991
Ιουλ	5.054	856	7.250	1.148	379	60	297	20	135	51	3	0	153	37	13.270	2.174
Αυγ	5.015	1.110	7.167	815	379	51	296	15	136	47	3	0	155	35	13.150	2.073
Σεπ	5.018	877	7.283	760	379	55	296	11	136	46	3	0	157	37	13.271	1.786
Οκτ *																
Νοε																
Δεκ																
Σύνολο Έτους	5.018	7.797	7.283	6.926	379	379	296	373	136	440	3	4	157	325	13.271	16.245

*Μήνες Εκκαθάρισης για τα Φ/Β Χαμηλής Τάσης
Σημειώσεις: Συμπεριλαμβάνονται και τα στοιχεία των Φ/Β Στεγών στα ΜΔΝ

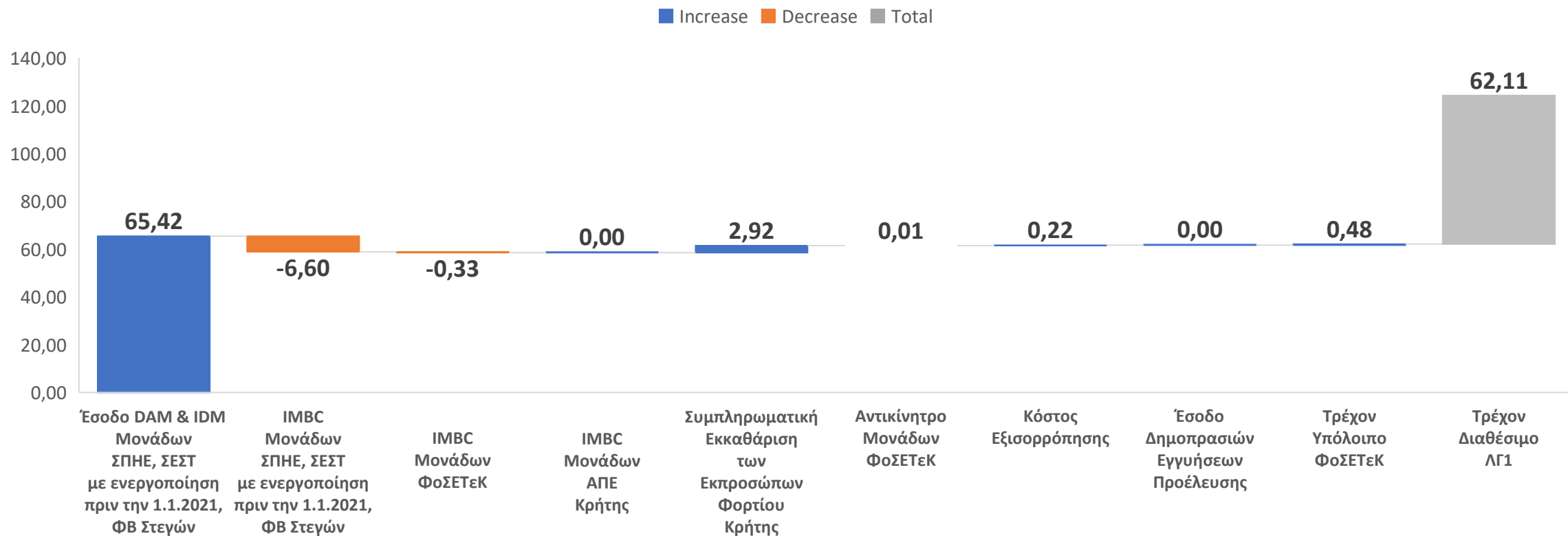
Αξία και Μεσοσταθμική Τιμή Ενέργειας Μονάδων ΑΠΕ – Επικράτεια (ΔΣ και ΜΔΝ)



Μήνας	Αιολικά		Φ/Β		Φ/Β Στέγες		ΜΥΗΣ		Βιοαέριο-Βιομάζα		ΥΒΣ/ΑΠΕ**		ΣΗΘΥΑ (1) & Κατανεμόμενες ΣΗΘΥΑ (2)			Σύνολο	
	εκατ.€	€/MWh	εκατ.€	€/MWh	εκατ.€	€/MWh	εκατ.€	€/MWh	εκατ.€	€/MWh	εκατ.€	€/MWh	εκατ.€	€/MWh (1)	€/MWh (2)	εκατ.€	€/MWh
Ιαν	25,7	29,9	38,4	81,7	9,6	382,2	4,3	57,2	8,0	145,7	0,1	120,3	5,3	133,7	0,0	91,4	59,9
Φεβ *	25,7	30,4	35,4	77,1	9,0	376,5	3,0	53,7	6,4	130,4	0,1	110,9	4,7	130,0	0,0	84,2	57,3
Μαρ	47,8	45,8	84,6	117,0	11,2	379,5	3,3	60,4	8,0	158,6	0,1	116,7	5,8	155,6	0,0	160,8	82,9
Απρ	35,2	53,2	90,1	128,4	14,2	378,3	4,0	61,2	8,1	174,1	0,1	121,7	5,2	150,0	0,0	156,8	101,3
Μάι	41,6	57,1	106,8	128,4	18,6	382,3	3,1	65,2	8,7	177,5	0,0	177,1	4,9	146,2	0,0	183,7	105,6
Ιουν *	46,4	57,0	124,1	121,9	18,3	382,7	1,9	66,9	8,1	176,8	0,1	218,3	4,2	118,5	0,0	203,2	102,0
Ιουλ	41,6	48,6	119,8	104,4	23,1	383,2	1,4	70,8	8,6	166,8	0,0	193,9	4,1	110,5	0,0	198,7	91,4
Αυγ	70,3	63,3	128,0	157,1	19,6	382,1	1,1	77,4	8,5	179,8	0,1	188,0	4,3	125,2	0,0	231,9	111,9
Σεπ	51,6	58,8	106,2	139,7	21,3	384,7	0,7	69,5	7,8	171,0	0,0	189,1	4,0	107,6	0,0	191,6	107,3
Οκτ *																	
Νοε																	
Δεκ																	
Σύνολο Έτους	385,9	49,5	833,5	120,3	144,9	381,8	22,9	61,5	72,1	164,0	0,6	136,4	42,5	130,7	0,0	1.502,3	92,5

*Μήνες Εκκαθάρισης για τα Φ/Β Χαμηλής Τάσης
Σημειώσεις: Συμπεριλαμβάνονται και τα στοιχεία των Φ/Β Στεγών στα ΜΔΝ

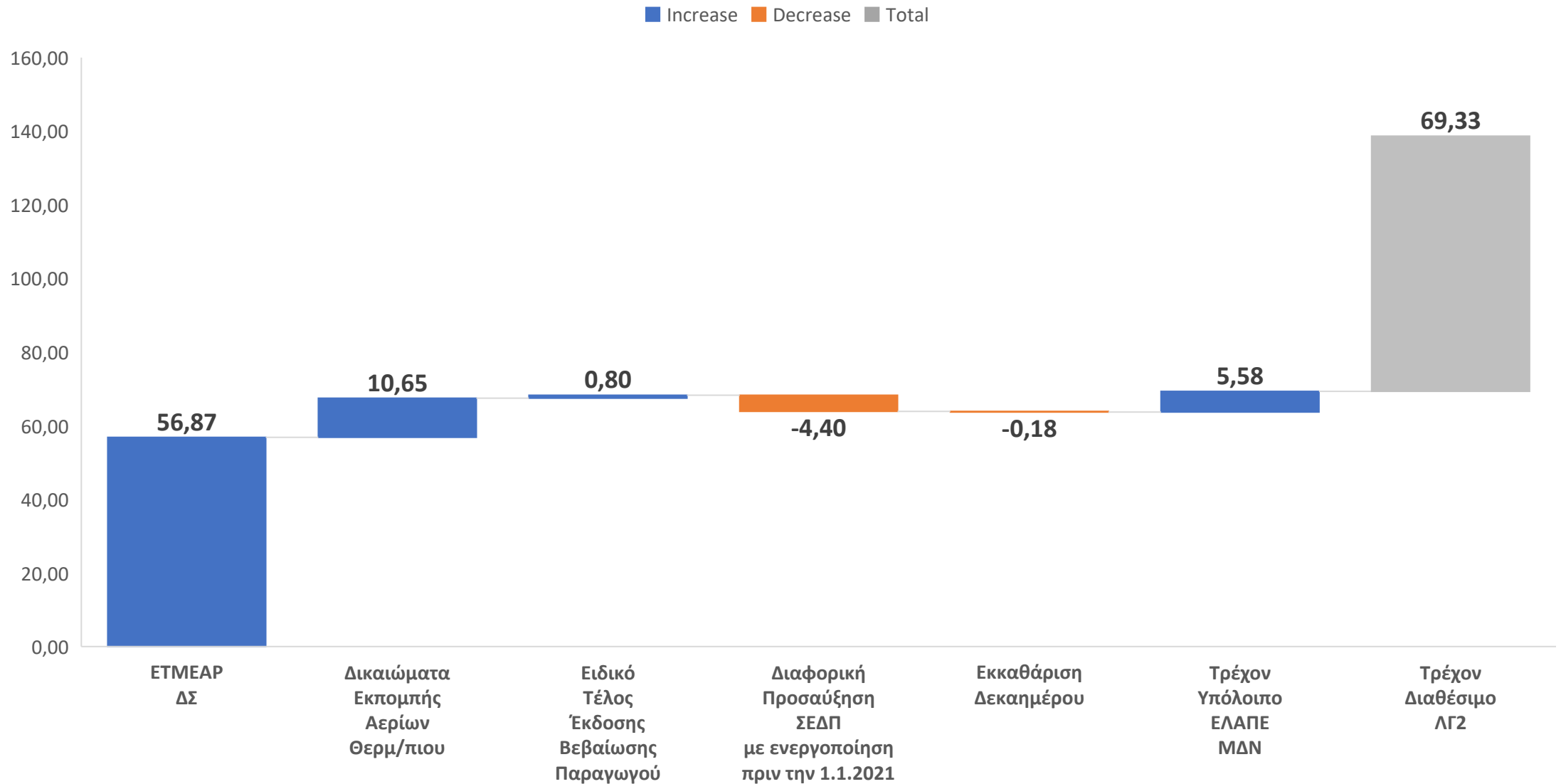
Υπολογαριασμός Αγοράς ΛΓ-1



MCP DAM:
92,8 €/MWh

Μοναδιαία Ευθύνη Εξισορρόπησης
ΔΑΠΕΕΠ:
- 1,19 €/MWh

Υπολογαριασμός Ενισχύσεων Υφιστάμενων Έργων πριν την 1.1.2021 ΛΓ-2



ΕΛΑΠΕ ΜΔΝ

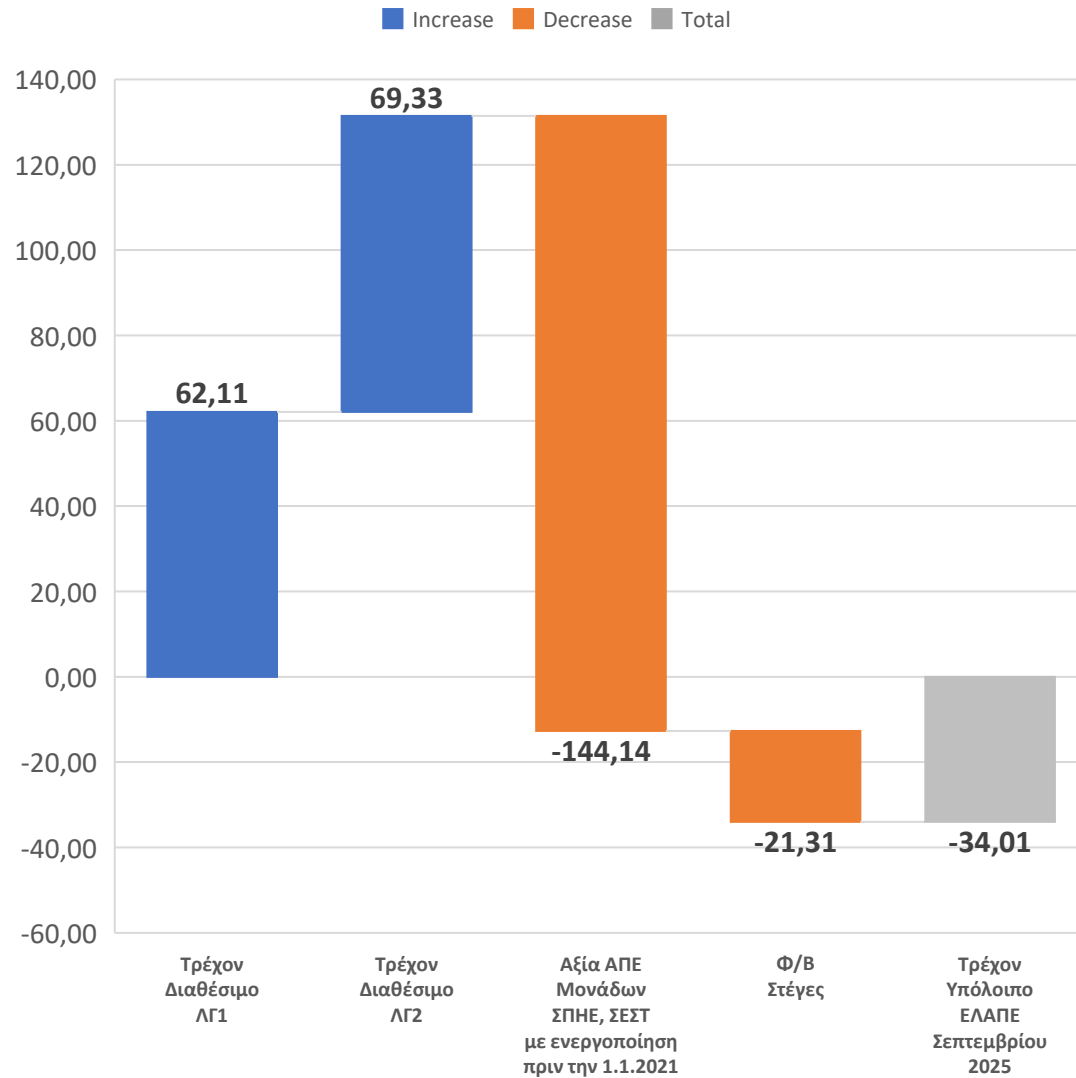
Μήνας/ Έτος	ΕΙΣΠΡΟΕΣ (εκ €)				ΕΚΠΡΟΕΣ (εκ €)			ΤΡΕΧΟΝ ΥΠΟΛΟΙΠΟ ΕΛΑΠΕ ΜΔΝ (εκ €)
	Υπολογαριασμός Αγοράς ΗΕ (Α') *			Υπολογαριασμός Ενισχύσεων ΗΕ (Β')	Σύνολο Εισροών	Αξία ΑΠΕ ΜΔΝ	Σύνολο Εκροών	
	Χρέωση Εκπ.Φορτίου με το ΜΜΚΜΔΝ για ΜWh ΑΠΕΜΔΝ	Χρέωση Εκπ.Φορτίου με το ΜΜΚΜΔΝ για ΜWh Φ/Β Στεγών ΜΔΝ	Χρέωση Εκπ.Φορτίου με το ΜΜΚΜΔΝ για ΜWh Net- Metering	ΕΤΜΕΑΡ ΜΔΝ				
Ιαν-25	4,07	0,07	0,0004	2,32	6,45	-2,68	-2,68	3,77
Φεβ-25	5,32	0,07	0,0016	2,25	7,64	-4,07	-4,07	3,57
Μαρ-25	5,53	0,09	0,0057	2,32	7,95	-4,38	-4,38	3,57
Απρ-25	4,82	0,11	0,0009	2,25	7,19	-4,22	-4,22	2,97
Μαί-25	6,15	0,10	0,0177	2,73	9,01	-5,19	-5,19	3,81
Ιουν-25	7,83	0,10	0,0098	3,39	11,33	-6,44	-6,44	4,89
Ιουλ-25	6,66	0,11	0,0184	4,39	11,18	-5,63	-5,63	5,55
Αυγ-25	7,94	0,10	0,0058	4,53	12,58	-6,05	-6,05	6,53
Σεπ-25	7,30	0,09	0,0121	3,69	11,09	-5,51	-5,51	5,58
Οκτ-25								
Νοε-25								
Δεκ-25								
Σύνολο 2025	55,62	0,85	0,0723	27,88	84,42	-44,18	-44,18	40,23

Σημειώσεις: Οι Εισροές του Υπολογαριασμού Αγοράς ΗΕ (Α') των ΜΔΝ, υπολογίζονται με βάση το Μέσο Μεταβλητό Κόστος Συμβατικών Μονάδων στα ΜΔΝ και την Παραγωγή ΑΠΕ ΜΔΝ. Το ποσό αυτό αποδίδεται από τους Προμηθευτές των ΜΔΝ στον ΔΕΔΔΗΕ.

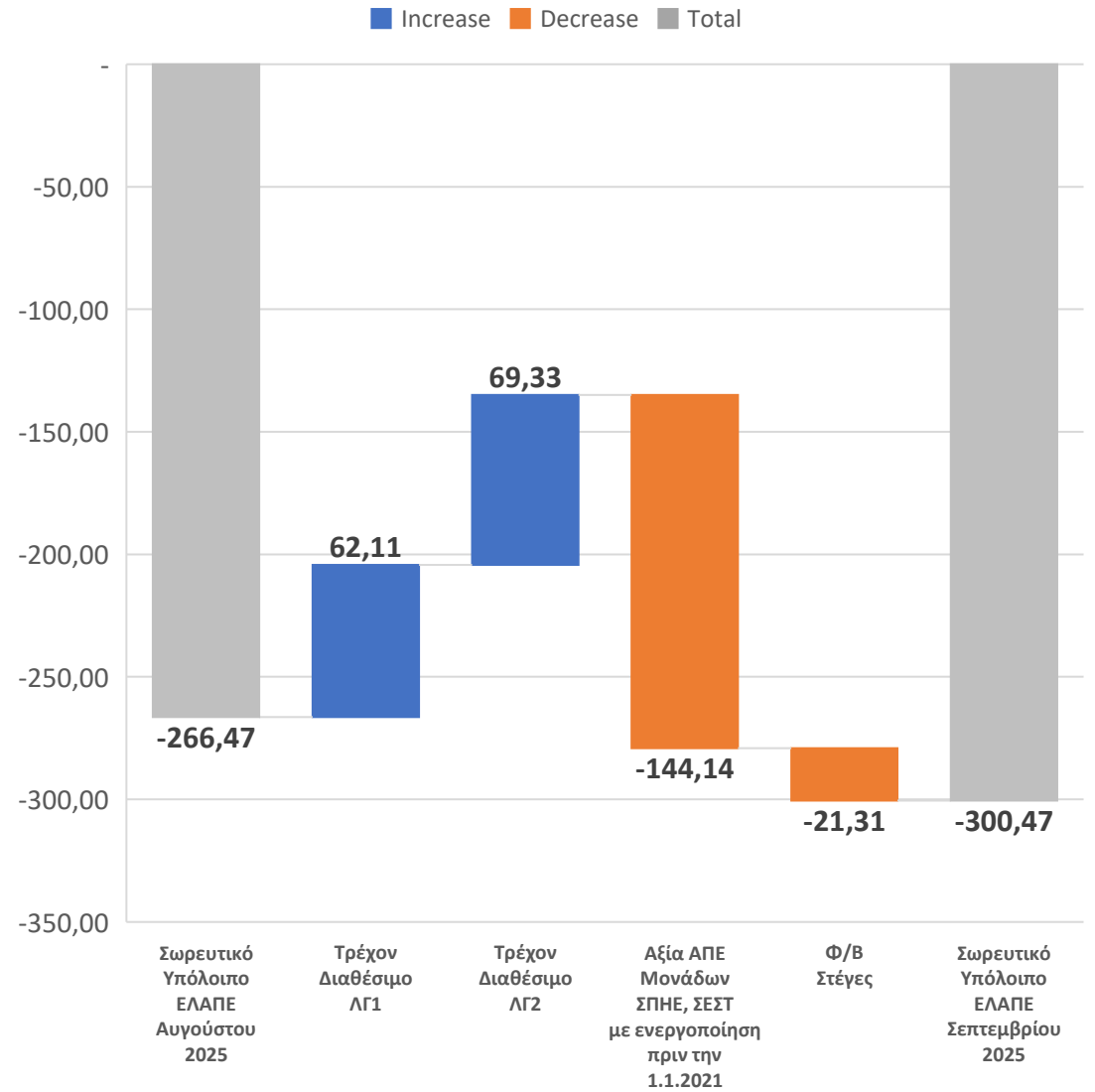
*Πηγή Στοιχείων: ΔΕΔΔΗΕ/Διεύθυνση Διαχείρισης Νησιών

ΕΛΑΠΕ Επικράτειας (ΛΓ-1 & ΛΓ-2)

Σεπτέμβριος 2025



Σωρευτικό 2025 (έως και Σεπτέμβριο)



Υπολογαριασμός Νέων Έργων στόχων ΕΣΕΚ ΛΓ-3

