

## Οδηγίες για την εγγραφή κατόχων σταθμών ΑΠΕ της Περιφέρειας Κρήτης στο Ηλεκτρονικό Σύστημα Ενημερωτικών Σημειωμάτων ΑΠΕ & ΣΗΘΥΑ του ΔΑΠΕΕΠ


Αγαπητοί παραγωγοί,

η ΔΑΠΕΕΠ ΑΕ έχει ήδη ξεκινήσει την προσπάθεια εκσυγχρονισμού που θα βελτιώσει τις παρεχόμενες υπηρεσίες προς τους παραγωγούς ΑΠΕ. Προχωρεί στον ψηφιακό μετασχηματισμό των υπηρεσιών που όχι μόνο θα περιορίσουν την περιττή γραφειοκρατία, αλλά θα μειώσουν και το κόστος λειτουργίας και τους χρόνους ανταπόκρισής του.


Στα πλαίσια αυτά έχει ενεργοποιηθεί στον επίσημο ιστότοπο της εταιρείας (<https://www.dapeep.gr/>), ο σύνδεσμος «ΕΙΣΟΔΟΣ ΠΑΡΑΓΩΓΩΝ» που οδηγεί στο “[Ηλεκτρονικό Σύστημα Ενημερωτικών Εκκαθαριστικών Σημειωμάτων ΑΠΕ & ΣΗΘΥΑ](#)”.

Αναλυτικά τα βήματα για την αρχική εγγραφή είναι τα εξής:

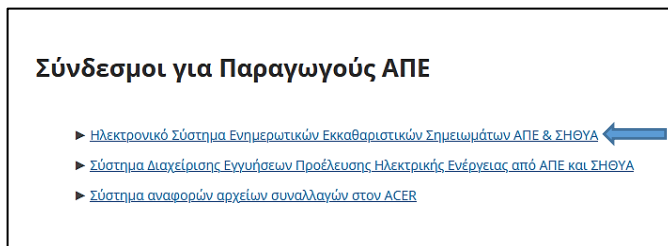
1. Στον εταιρικό ιστότοπο του ΔΑΠΕΕΠ <https://www.dapeep.gr/> : Επιλογή δεξιά πάνω στην κεντρική σελίδα “Είσοδος Παραγωγών”.



2. Καταχώρηση του email και κινητού τηλεφώνου για επικοινωνία μέσω SMS (κατόχου και αντικλήτου)




3. Επιλογή του link: [Ηλεκτρονικό Σύστημα Ενημερωτικών Εκκαθαριστικών Σημειωμάτων ΑΠΕ & ΣΗΘΥΑ](#)



4. Επιλογή: “Για να εγγραφείτε για πρώτη φορά στο σύστημα, πατήστε [εδώ](#)”

**Σύνδεση**



**ΗΛΕΚΤΡΟΝΙΚΟ ΣΥΣΤΗΜΑ ΕΝΗΜΕΡΩΤΙΚΩΝ  
ΕΚΚΑΘΑΡΙΣΤΙΚΩΝ ΣΗΜΕΙΩΜΑΤΩΝ  
Α.Π.Ε. & ΣΗΘΥΑ**

Email

Κωδικός Πρόσβασης

**ΕΙΣΟΔΟΣ**

- Για να εγγραφείτε για πρώτη φορά στο σύστημα, πατήστε [εδώ](#).  
- Αν έχετε ξεχάσει τον Κωδικό Πρόσβασής σας, πατήστε [εδώ](#).

5. Εισαγωγή του ΑΦΜ του Κατόχου του σταθμού, του Αριθμού Παροχής που αναγράφεται στο ενημερωτικό σημείωμα του ΔΕΔΔΗΕ στη θέση του Αριθμού Σύμβασης και του email.

A.Φ.Μ.

Αρ.Σύμβασης

Email

Πληκτρολογήστε ξανά την email διεύθυνσή

Κωδικός Πρόσβασης

Πληκτρολογήστε ξανά τον Κωδικό Πρόσβασης

6. Δημιουργία προσωπικού κωδικού πρόσβασης ο οποίος πρέπει να περιέχει μόνο λατινικούς χαρακτήρες (8 έως 20) και τουλάχιστον έναν αριθμό και ένα γράμμα.

A.Φ.Μ.

Αρ.Σύμβασης





Email

Πληκτρολογήστε ξανά την email διεύθυνσή

Κωδικός Πρόσβασης

Πληκτρολογήστε ξανά τον Κωδικό Πρόσβασης

7. Μετά την επιτυχή εγγραφή στο Ηλεκτρονικό Σύστημα, επιλογή του Link: “Δήλωση Υπαγωγής σε Καθεστώς Αυτοτιμολόγησης” και ηλεκτρονική υποβολή της Υπεύθυνης Δήλωσης Αυτοτιμολόγησης.

Σημειώματα και Παραστατικά	
	<ul style="list-style-type: none"> <li>&gt; Ενημερωτικά Σημειώματα Εκκαθάρισης</li> <li>&gt; Παραστατικά Λογιστηρίου</li> <li>&gt; Εκκαθαρίσεις Αγοράς</li> </ul>
Δηλώσεις	
	<ul style="list-style-type: none"> <li>&gt; Δήλωση Υπαγωγής σε Καθεστώς Αυτομολόγησης </li> <li>&gt; Υπεύθυνες Δηλώσεις για Κατάταξη στην Κατηγορία "Κατ' Επάγγελμα Αγρότης"</li> <li>&gt; Υπεύθυνες Δηλώσεις για Κατάταξη στις Κατηγορίες "Χωρίς Χρήση Ενίσχυσης" (ΧΕ) ή "Με Χρήση Ενίσχυσης" (ΜΕ)</li> </ul>
Λοιπές Λειτουργίες	
	<ul style="list-style-type: none"> <li>&gt; Πίνακας Ενημεροτήτων</li> <li>&gt; Αλλαγή Email για Σύνδεση στο Σύστημα</li> <li>&gt; Αλλαγή Κωδικού Πρόσβασης</li> <li>&gt; Αλλαγή Στοιχείων Επικοινωνίας για Λήψη Αυτοματοποιημένης Ενημέρωσης</li> </ul>

\*Σε περίπτωση που υπάρχει ήδη καταχωρημένο το ΑΦΜ στο Ηλεκτρονικό Σύστημα δεν χρειάζεται να γίνει η διαδικασία νέας εγγραφής.