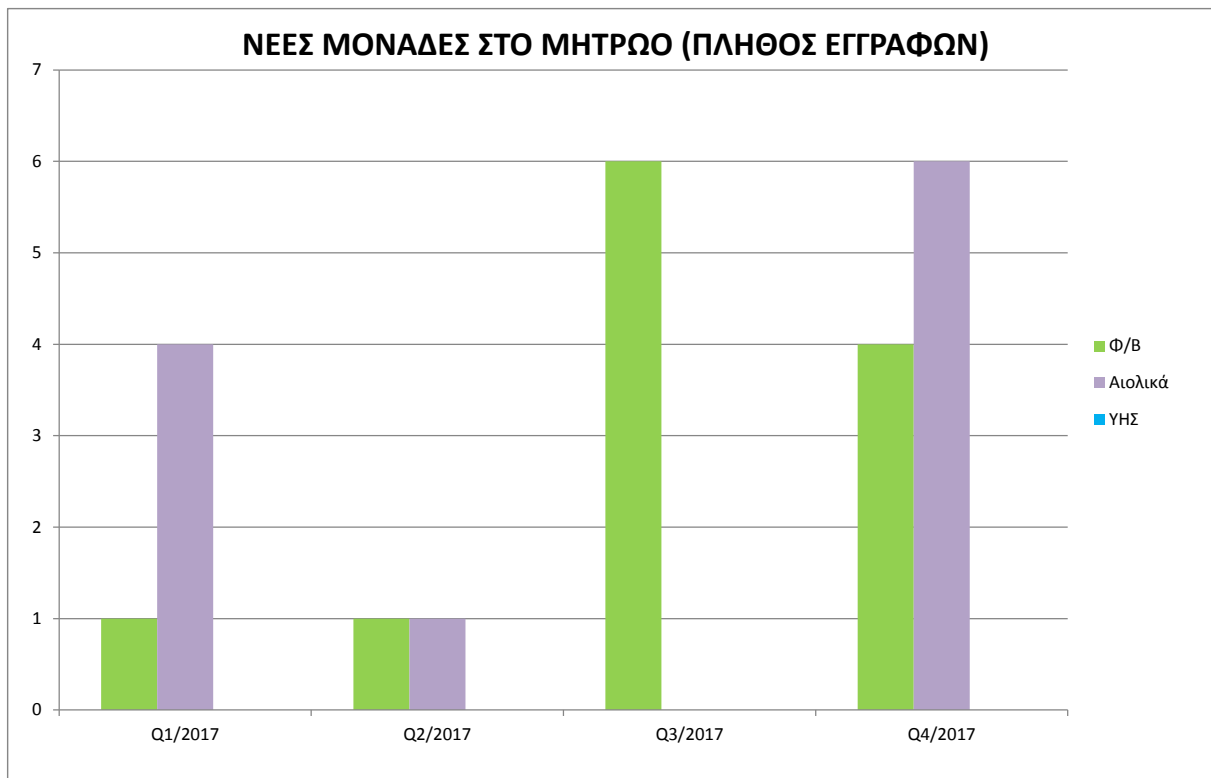




## ΠΛΗΡΟΦΟΡΙΑΚΟ ΣΥΣΤΗΜΑ ΕΓΓΥΗΣΕΩΝ ΠΡΟΕΛΕΥΣΗΣ

ΣΤΑΤΙΣΤΙΚΑ ΣΤΟΙΧΕΙΑ  
ΠΕΡΙΟΔΟΥ 1-1-2017 ΕΩΣ 31-12-2017

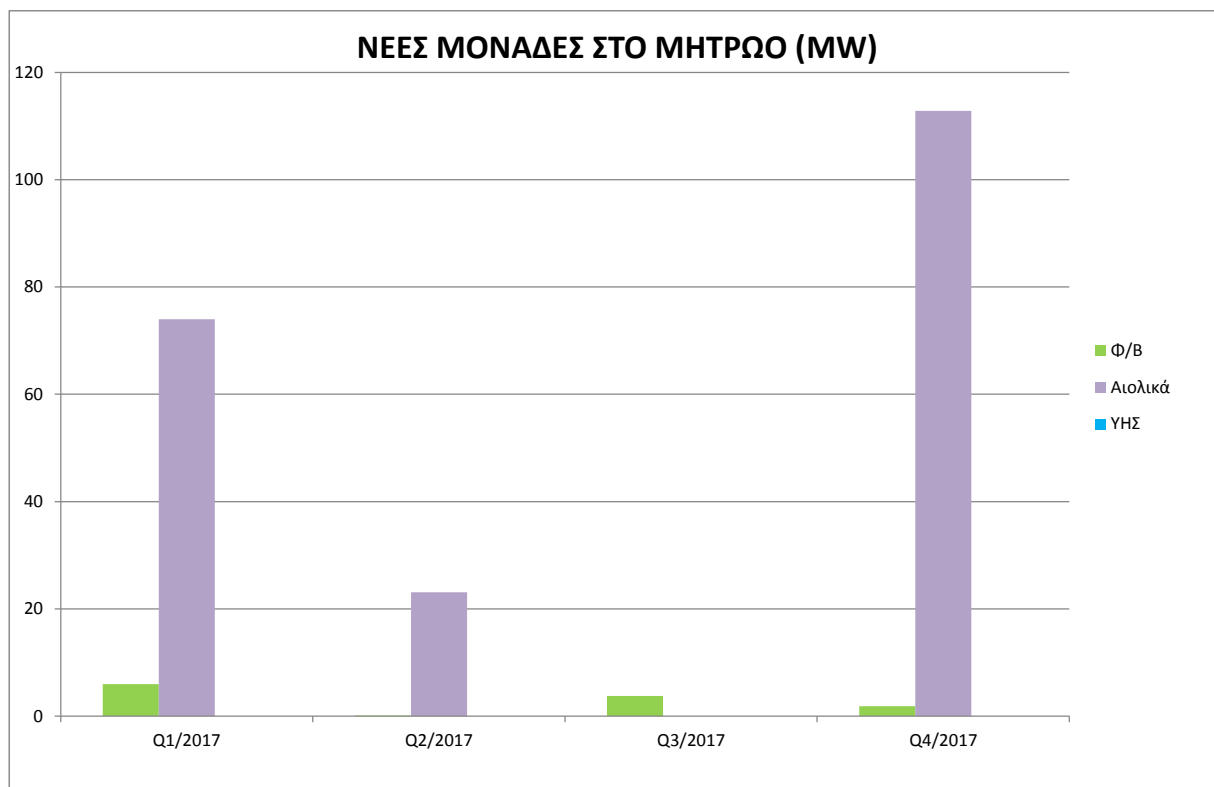


Νέες Μονάδες Παραγωγής στο Μητρώο Εγκαταστάσεων (εγγραφές / τρίμηνο)	Φωτοβολταϊκά	Αιολικά	ΥΗΣ	Σύνολο
Q1/2017	1	4	0	5
Q2/2017	1	1	0	2
Q3/2017	6	0	0	6
Q4/2017	4	6	0	10
<b>Σύνολο</b>	<b>12</b>	<b>11</b>	<b>0</b>	<b>23</b>



## ΠΛΗΡΟΦΟΡΙΑΚΟ ΣΥΣΤΗΜΑ ΕΓΓΥΗΣΕΩΝ ΠΡΟΕΛΕΥΣΗΣ

ΣΤΑΤΙΣΤΙΚΑ ΣΤΟΙΧΕΙΑ  
ΠΕΡΙΟΔΟΥ 1-1-2017 ΕΩΣ 31-12-2017

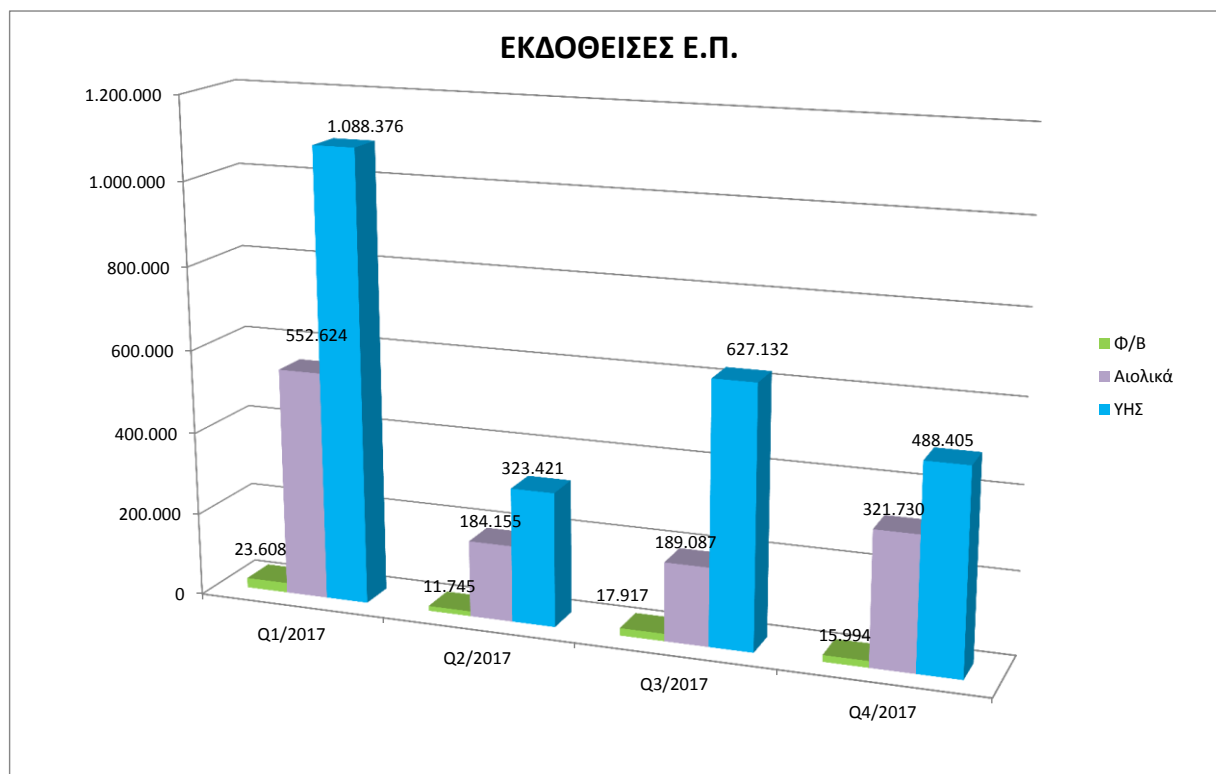


Νέες Μονάδες Παραγωγής στο Μητρώο Εγκαταστάσεων (MW / τρίμηνο)	Φωτοβολταϊκά	Αιολικά	ΥΗΣ	Σύνολο
Q1/2017	5,987	74	0	79,98700
Q2/2017	0,14996	23,1	0	23,24996
Q3/2017	3,78378	0	0	3,78378
Q4/2017	1,854285	112,85	0	114,70429
<b>Σύνολο</b>	<b>11,7750</b>	<b>209,95</b>	<b>0,00</b>	<b>221,7250</b>



ΠΛΗΡΟΦΟΡΙΑΚΟ ΣΥΣΤΗΜΑ ΕΓΓΥΗΣΕΩΝ ΠΡΟΕΛΕΥΣΗΣ

ΣΤΑΤΙΣΤΙΚΑ ΣΤΟΙΧΕΙΑ  
ΠΕΡΙΟΔΟΥ 1-1-2017 ΕΩΣ 31-12-2017



Εκδοθείσες ΕΠ (σε MWh)	Φωτοβολταϊκά	Αιολικά	ΥΗΣ	Σύνολο
Q1/2017	23.608	552.624	1.088.376	1.664.608
Q2/2017	11.745	184.155	323.421	519.321
Q3/2017	17.917	189.087	627.132	834.136
Q4/2017	15.994	321.730	488.405	826.129
<b>Σύνολο</b>	<b>69.264</b>	<b>1.247.596</b>	<b>2.527.334</b>	<b>3.844.194</b>

Αυτόματα Ανακληθείσες ΕΠ (σε MWh)	Φωτοβολταϊκά	Αιολικά	ΥΗΣ	Σύνολο
Q1/2017	2.041	47.925	3.689.040	3.739.006
Q2/2017	7.404	59.945	658.052	725.401
Q3/2017	6.461	113.061	606.985	726.507
Q4/2017	35.335	518.909	607.128	1.161.372
<b>Σύνολο</b>	<b>51.241</b>	<b>739.840</b>	<b>5.561.205</b>	<b>6.352.286</b>

Ανακληθείσες προς απόδειξη σε τελικό καταναλωτή ΕΠ (σε MWh)	Φωτοβολταϊκά	Αιολικά	ΥΗΣ	Σύνολο
Q1/2017			757.737	757.737
Q2/2017		19.401	3.761	23.162
Q3/2017	202	14.896	65.273	80.371
Q4/2017	7.700	82.150	113.767	203.617
<b>Σύνολο</b>	<b>7.902</b>	<b>116.447</b>	<b>940.538</b>	<b>1.064.887</b>